

FABRIQUÉ EN FRANCE



SOLUTIONS D'AMÉNAGEMENT **ÉCOLOGIQUES**
& **DURABLES** EN PLASTIQUE RECYCLÉ

Espace

urbain

www.espaceurbain.fr



RESTEZ CONNECTÉS ET INFORMÉS AVEC ESPACE URBAIN



www.espaceurbain.fr

Connectez-vous sur notre site Internet et **retrouvez l'ensemble de nos mobiliers** avec leurs propres fiches produits et galeries photos. Vous pourrez également y faire vos **demandes de devis**.

Pour rester informés de nos **actualités** et de la sortie de nos nouveaux mobiliers, suivez-nous sur nos différents **réseaux sociaux**. Et si vous aimez nos publications, n'oubliez pas de les liker et de les partager !



SUIVEZ-NOUS SUR...

FACEBOOK



www.facebook.com/espaceurbain14/

INSTAGRAM



www.instagram.com/espaceurbain14/

PINTEREST



www.pinterest.fr/espaceurbain14/

LINKEDIN



www.linkedin.com/company/espace-urbain/

FABRICANT DE MOBILIER URBAIN ÉCOLOGIQUE EN PLASTIQUE RECYCLÉ

NOS COLLECTIONS 5

Élégance	5
Escapade	6
Parc/Arizona	7
Canopée	8
Madrid	8






ASSISES 9

Bancs, banquettes, fauteuils, chaises, chaises longues, assis-debout, tours d'arbre	10
• Forum	10
• Contemporaine	11
• Élégance	12
• Bilbao	14
• Citéa	14
• Contour	15
• Flexo	16
• Équateur	18
• Émergence	19
• Parc	20
• Madrid	22
• Square	23
• Escapade	24
• Piazza	26
• Atrium	27
• City	28
• Alcôve	29
• Wavy	29
• Swop	30
• Cube	31
• Mya	34
• Bulle	35
• Porto	35
• Altitude	35
Assise sur gabion	36

EHPAD 37

Bancs, banquettes, fauteuils	38
• Émeraude	38
Tables PMR	39
• Émeraude	39
Chemins podotactiles	40

Légende pictogrammes

	Latte renforcée
	Étude sur demande (sur-mesure)
	Mobilier adapté aux personnes âgées
	Mobilier adapté aux personnes à mobilité réduite
	Mobilier adapté aux enfants

TABLES 41

Tables de pique-nique, tables de jeux, tables hautes, mange-debout	42
• Arche	42
• Élégance	43
• Arizona	44
• Atrium	45
• Escapade	46
• Gala	47
• FP180	48
• Flexo	48
• Canopée	49
• Émergence	49
• Parc	50
• Garrigue	52
• Espace	52
• Snack	53
• Piazza	54
• Station	54

ENFANTS 55

Assises et tables	56
• Escapade	56
• Oasis	58
• City	59
• Mini Boy	59
• Parc	59
• Bilbao	60
• Madrid	61
• Émergence	62
• Pim Pom	63
• Pitchou	64
Bacs à sable	64
Jardinières pédagogiques	65
Table de plantation	65
Mini-jardin	66
Mini-potager	66

ESPACES VERTS 67

Jardinières	68
• Versailles	68
• Bac à orange	68
• Élégance	69
• Piazza	70
• Canopée	70
• Espace	71
• Avenue	73
• Curve	74
Jardinières pédagogiques	74
Jardins thérapeutiques	75
Table de plantation	75
Jardinières avec assises	76
• Eden	76
• Espace détente	77
Pergolas	78
• Ensemble Palma	78
• Pergola simple arche	78
• Espace	79
• Atrium	79
Théâtres de verdure	79

Bordures	80
Voliges	80
Retenues de terre	81
• En panneaux	81
• En poutres rectangulaires	81
• Rondins et demi-lune	81
Lattes de terrasse	82
Pieds d'arbre	82

PROPRETÉ 83

Corbeilles, corbeilles vigipirates, corbeilles points-tri, corbeilles restauration	84
• Canopée	84
• Escapade	86
• Équilibre	88
• Élégance	90
• Parc	91
• Colorplast	92
• Curve	92
Cendriers	93
Cache-conteneurs	94
Abris conteneurs	96
Locaux à conteneurs	97

SÉCURITÉ ET SIGNALISATION 99

Palissades	100
Clôtures	101
Barrières	102
Garde-corps	103
Bornes	104
Panneaux d'informations	105
Tables d'informations	106
Bornes et mâts d'informations	106

AMÉNAGEMENTS EXTÉRIEURS 107

Range-vélos	108
Étagère à livres	110
Espaces chiens	110
Abris vélos	111
Abris piétons/fumeurs	112
Abribus	112
Abris de jardin	113
Abris de rangement	114
Bac de plage	114

SUR-MESURE 115

Rénovation de jardinières, rampe PMR, escalier, assise sur muret, espaces de détente, rack à skis...	
--	--

PROFILS & FIXATIONS 120



Siège social



FABRICANT
FRANÇAIS



EXPÉRIENCE
RECONNUE



LARGE GAMME
DE MOBILIERS



CONCEPTION
SUR-MESURE

PARTENAIRE DE VOS AMÉNAGEMENTS URBAINS DURABLES ET SUR-MESURE

Basée en périphérie de Caen (14), **Espace Urbain** est une entreprise française spécialisée dans la **conception** et la **fabrication de mobilier urbain en plastique recyclé**. Fort de notre savoir-faire, nous proposons des **solutions innovantes et personnalisées**, répondant aux exigences techniques, esthétiques et environnementales de nos clients.

Avec des installations modernes, une capacité de production étendue et une expertise reconnue, nous sommes un **acteur clé** dans le développement d'**espaces extérieurs durables et inclusifs**.

DES INFRASTRUCTURES À LA HAUTEUR DE VOS PROJETS

Espace Urbain dispose de moyens techniques et logistiques qui garantissent la réalisation de vos projets, quels que soient leurs envergures.

- **Une superficie de bâtiment optimisée** : nos locaux, répartis sur une surface de 2 500 m², sont dédiés à la production, au stockage et au développement de vos produits sur mesure.
- **Volumes de stockage importants** : une gestion rigoureuse de notre chaîne logistique nous permet de garantir des délais de production et de livraison réduits.


UN BUREAU D'ÉTUDES EXPÉRIMENTÉ ET RÉACTIF

Notre bureau d'études interne est au cœur de l'innovation chez Espace Urbain. Grâce à une équipe de professionnels expérimentés, nous développons des solutions adaptées aux besoins spécifiques de nos clients.

- **Expertise technique** : de la conception à la fabrication, nos experts vous accompagnent pour transformer vos idées en produits concrets et durables.
- **Conception sur mesure** : nous réalisons des plans personnalisés et proposons des solutions spécifiques pour répondre aux contraintes techniques, environnementales ou esthétiques de vos projets.
- **Innovation constante** : en collaboration avec nos clients, nous concevons de nouveaux produits qui allient performance, durabilité et design.



Atelier de production



Bureau d'études

ESPACE URBAIN S'ENGAGE POUR VOUS ET L'ENVIRONNEMENT



✓ ENGAGEMENT DURABLE

Nous sommes fiers de contribuer activement à la revalorisation des déchets plastiques, en intégrant des matières recyclées dans l'ensemble de nos produits.

- Quantités recyclées :

Chaque année, ce sont plusieurs centaines de tonnes de plastique recyclé qui sont utilisées dans nos ateliers pour devenir des mobiliers durables et fonctionnels. Par exemple :



- Cycle vertueux :

Les chutes de production sont systématiquement recyclées et renvoyées à nos partenaires pour être réutilisées dans la fabrication. L'ensemble des mobiliers issus de nos productions sont recyclés et recyclables (acier et plastique).



✓ ENGAGEMENT SOCIAL

L'humain est au centre de notre démarche : chez Espace Urbain, nous avons repensé notre modèle de production pour concilier inclusion sociale et excellence opérationnelle.

- Des postes adaptés pour nos collaborateurs :

La fabrication de nos mobiliers est entièrement réalisée en interne. Ce choix nous permet d'assurer un contrôle qualité optimal tout en maintenant notre engagement social. Nous employons des personnes en situation de handicap et adaptons leurs postes pour garantir un environnement de travail sûr et inclusif. Ce modèle permet à chacun de contribuer pleinement à nos projets, dans des conditions respectueuses de leurs besoins et compétences.

- Un environnement de travail valorisant :

Chez Espace Urbain, nous croyons en l'importance de créer des opportunités pour tous. Nous investissons dans des outils adaptés et des formations spécifiques pour accompagner nos collaborateurs et leur permettre de s'épanouir professionnellement. Cette démarche renforce notre engagement pour une société plus juste et inclusive.



✓ ENGAGEMENT ÉCORESPONSABLE

Depuis notre création, nous avons fait de l'écoresponsabilité une priorité. Nos actions s'articulent autour de trois piliers :

- Réduire notre empreinte carbone :

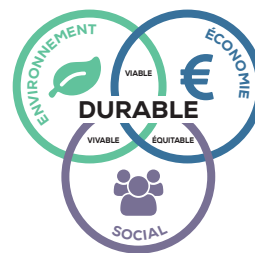
Dématérialisation constante de nos processus, déploiement d'une flotte de véhicules hybrides et électriques. Installation de plus de 300 m² de panneaux photovoltaïques.

- Prolonger le cycle de vie des matériaux :

Les chutes de plastique issues de notre fabrication sont recyclées et transformées en nouvelles planches, réduisant ainsi les déchets.

- Travailler avec des partenaires partageant les mêmes valeurs :

80% de nos fournisseurs sont situés à moins de 10 km de notre atelier, réduisant ainsi les émissions de CO₂ liées au transport. De plus, nous collaborons avec des partenaires engagés dans des démarches environnementales certifiées (ISO 14001) et RSE ou ayant adopté des chartes écoresponsables.





LE PLASTIQUE RECYCLÉ : UNE MATIÈRE NOBLE ET DURABLE

Nos produits incarnent l'essence même de l'économie circulaire. En transformant les déchets plastiques en une ressource précieuse, nous contribuons à préserver les ressources naturelles et à réduire la pollution.

- Une composition de haute qualité :

Fabriqué à partir de polyéthylène basse et haute densité (PEBD, PEHD) et de polypropylène (PP), notre plastique recyclé offre une finition homogène, veinée et légèrement brillante. Sa densité élevée (0,96) lui confère une robustesse et une durabilité exceptionnelle, idéale pour des usages urbains intensifs.


- Un processus écoresponsable :

Chaque produit est issu de plastiques collectés dans les filières industrielles ou domestiques. Les matériaux sont triés, broyés, lavés et pressés à haute température pour obtenir une matière première performante, recyclée et recyclable.

- Faible consommation énergétique :

La production de 1 kg de plastique recyclé nécessite seulement 1 kWh, renforçant l'aspect écologique de ce matériau par rapport aux alternatives comme le bois exotique, l'acier ou le béton.


Avantages et performances



DURABLE ET RÉSISTANT
Imputrescible, insensible aux champignons et insectes, résistant aux UV et aux environnements salins




ÉCONOMIES D'ENTRETIEN
Sans entretien, sans peinture, anti-graffiti et naturellement anti-mousse



ÉCOLOGIQUE
Un banc représente 2 500 à 3 000 bouteilles recyclées et une table de pique-nique 5 000 bouteilles

DISPONIBLE EN PLUSIEURS COLORIS :
Teinté dans la masse pour un rendu durable et uniforme



Coloris non contractuels

* Garantie 25 ans valable pour les mobiliers de coloris standards : gris, marron, vert, noir, sable (sauf coloris jaune, rouge et bleu)

ÉLÉGANCE



page 12
Banc



page 12
Banc avec accoudoirs



page 12
Banquette



page 12
Banquette courbe



page 13
Chaise



page 13
Fauteuil



page 13
Chaise longue



page 13
Assis-debout (2 pieds)



page 13
Table basse



page 43
Table de pique-nique



page 43
Ensemble table haute + assis-debout (4 pieds)



page 43
Table de jeux + chaises



page 69
Jardinière origine



page 69
Jardinière premium



page 90
Corbeille origine
(avec bac ou porte-sac)



page 90
Corbeille premium
(avec bac ou porte-sac)



page 90
Corbeille vigipirate
(porte-sac)



page 103
Barrière



page 104
Borne

NOS COLLECTIONS

ESCAPADE



page 24
Banc



page 24
Banc avec accoudoirs



page 24
Banquette



page 25
Banquette courbe



page 25
Fauteuil



page 25
Tour d'arbre Ø3.5 m sans dossier



page 25
Tour d'arbre Ø3.5 m avec dossiers



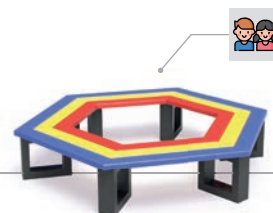
page 25
Table basse




page 46
Table de pique-nique standard




page 46
Table de pique-nique PMR



page 56
Banquette tour d'arbre
maternelle hexagonale
(autre version : primaire)




page 56
Banquette tour d'arbre
maternelle carrée
avec ou sans dossier
(autres versions : crèche et primaire)



page 57
Banc maternelle
(autres versions : crèche et primaire)



page 57
Banquette maternelle
(autres versions : crèche et primaire)



page 57
Banquette Zig Zag primaire
(autre version : maternelle)



page 58
Table de pique-nique
maternelle
(autre version : primaire)



pages 86/87
Corbeilles rondes et ovales
(avec bac ou porte-sac)



page 87
Point-tri 2 bacs



page 87
Point-tri 3 bacs

PARC/ARIZONA



page 20

Banc PARC
(autres versions : semi-éco et éco)



page 20

Banc PARC ÉCO
(autres versions : standard et semi-éco)



page 21

Banquette PARC
(autres versions : semi-éco et éco)



page 21

Banquette PARC ÉCO
(autres versions : standard et semi-éco)



page 44

Table de pique-nique
ARIZONA



page 44

Table de pique-nique
ARIZONA PMR



page 45

Table de pique-nique
ARIZONA ÉCO



page 45

Table de pique-nique
ARIZONA ÉCO PMR



page 50

Table de pique-nique
PARC



page 51

Table de pique-nique
PARC PMR



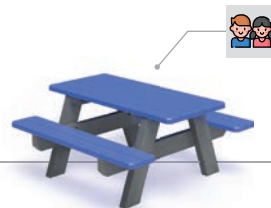
page 50

Table de pique-nique
PARC ÉCO



page 51

Table de pique-nique
PARC ÉCO PMR



page 59

Table de pique-nique
PARC primaire



page 91

Corbeille PARC couverte
(avec porte-sac)



page 91

Corbeille PARC trappe
(avec porte-sac)



page 103

Garde-corps PARC



page 108

Range-vélos PARC



page 109

Range-vélos PARC ÉCO

NOS COLLECTIONS

CANOPÉE



page 49

Banc, banquette, tabouret bas
et table basse
(autre modèle : tabouret haut)




page 49

Table de jeux + chaise
(autre modèle : table haute
sans plateau de jeux)



page 70

Jardinière rectangulaire
(280 L)



page 70

Jardinières carrées
(2 versions : 130 et 290 L)



page 84

Point-tri vigipirate
3 porte-sacs
avec protège pluie
(autre version : avec trappe)



page 84

Point-tri
2 porte-sacs
avec trappes
(autre version : avec 2 bacs)



page 85

Corbeille vigipirate
1 porte-sac
avec protège pluie
(autre version : avec trappe)



page 85

Corbeille
1 porte-sac
avec trappe



page 103

Barrière

ⓘ D'autres versions de corbeilles et de points-tri sont disponibles dans la gamme : voir pages 84-85

MADRID



page 22

Banc



page 22

Banquette



page 22

Assis-debout



page 61

Banc maternelle
(autre version : primaire)



page 61

Banquette primaire
(autre version : maternelle)



page 61

Table de pique-nique primaire
(autre version : maternelle)



page 108

Range-vélos



ASSISES

BANCS

BANQUETTES

FAUTEUILS

CHAISES

CHAISES LONGUES

ASSIS-DEBOUT

TOURS D'ARBRE

ASSISE SUR GABION

PAGE

09

GAMME

FORUM



Réf. 44.188

Banquette

Version simple

Réf. 44.188 ●●●●●

Version double

Réf. 44.368 ●●●●●

- **Largeur : 41 cm**

- Lattes : section 5 x 12 cm

- Pieds en plastique recyclé

- Fixation : 2 goujons d'ancrage version simple, 3 goujons d'ancrage version double (Réf. GOUJ100), en option

● Livrées montées

**Banquette large pour option dossier**

Version simple

Réf. 44.188XL ●●●●●

Version double

Réf. 44.368XL ●●●●●

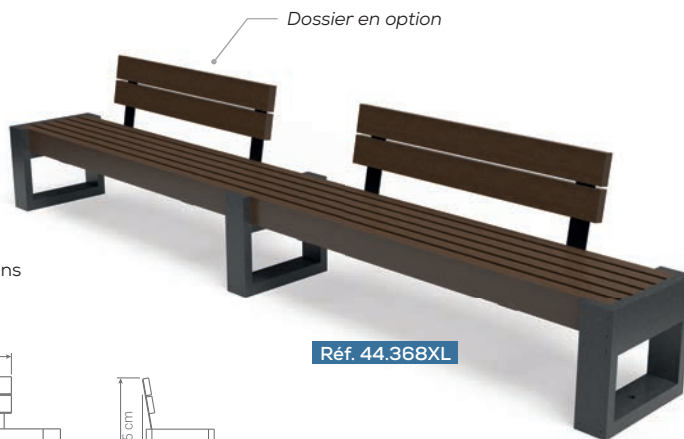
- **Largeur : 48 cm**

- Lattes : section 5 x 12 cm

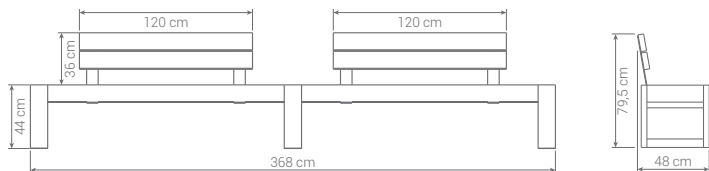
- Pieds en plastique recyclé

- Fixation : 2 goujons d'ancrage version simple, 3 goujons d'ancrage version double (Réf. GOUJ100), en option

● Livrées montées



Réf. 44.368XL



Dossier : Réf. 44.DOSS.180

Banquette : Réf. 44.188XL

En option : dossier sur banquette simple ou double

- Lattes : section 4 x 12 cm

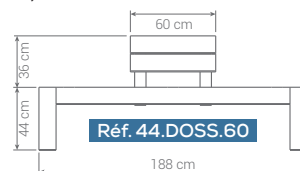

- Support en acier laqué I ●

- 3 longueurs disponibles : 60, 120 et 180 cm

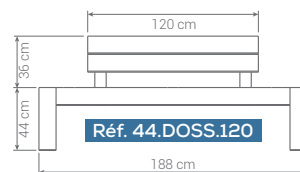
- Largeur banquette : 48 cm

(version simple : Réf. 44.188XL /

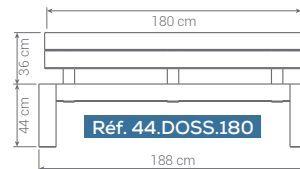
double : Réf. 44.368XL)



Réf. 44.DOSS.60



Réf. 44.DOSS.120



Réf. 44.DOSS.180



GAMME

CONTEMPORAINE

Banquette

Version simple

Réf. 51.240 ● ● ● ●

Version double


Réf. 51.360 ● ● ● ●

- Lattes : section 5 x 12 cm
- Pieds en plastique recyclé
- Fixation : 2 goujons d'ancrage version simple, 3 goujons d'ancrage version double (Réf. GOUJ100), en option

Livrées montées

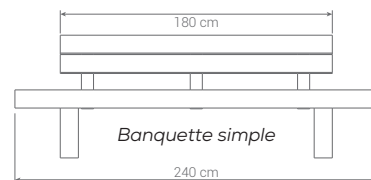


Réf. 51.240

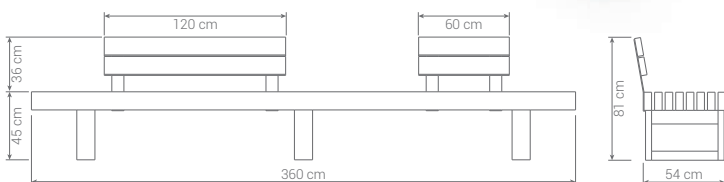


Dossier en option

Réf. 51.360




Banquette double



En option : dossier sur banquette simple ou double (avec ou sans jardinière)

- Lattes : section 4 x 12 cm
- Support en acier laqué
- 3 longueurs disponibles :
60 cm [Réf. 44.DOSS.60](#)
120 cm [Réf. 44.DOSS.120](#)
80 cm [Réf. 44.DOSS.180](#)



Réf. 51.480.JAR

Banquette + jardinière

Version simple

Réf. 51.270.JAR ● ● ● ●

Version double

Réf. 51.480.JAR ● ● ● ●

- Lattes : section 5 x 12 cm
 - Pieds en plastique recyclé
 - Fixation : 1 goujon d'ancrage version simple, 2 goujons d'ancrage version double (Réf. GOUJ100), en option
- Livrées prémontées



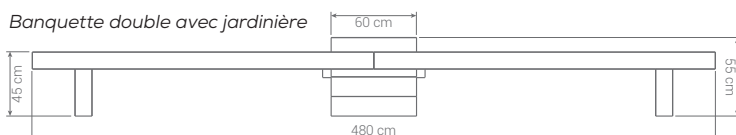
Jardinière

Réf. 51.270.JAR

Banquette simple avec jardinière



Banquette double avec jardinière



BANCS, BANQUETTES ET FAUTEUILS

GAMME


ÉLÉGANCE

DANS LA MÊME
COLLECTIONPAGE
43PAGE
69PAGE
90PAGE
103PAGE
104**Banc**

Réf. 43.1L

Réf. 43.1L.JRB

- Lattes : section 4 x 12 cm
 - Pieds en acier laqué (RAL au choix) : section 5 x 5 cm
 - Fixation : 4 goujons d'ancrage (Réf. GOUJ100), en option
- Livré monté

**Banc avec accoudoirs**

Réf. 43.1L.AC

Réf. 43.1L.AC.JRB

- Lattes : section 4 x 12 cm
 - Pieds en acier laqué (RAL au choix) : section 5 x 5 cm
 - Fixation : 4 goujons d'ancrage (Réf. GOUJ100), en option
- Livré monté

**Banquette**


Réf. 43.2.L

Réf. 43.2.L.JRB

- Lattes : section 4 x 12 cm
 - Pieds en acier laqué (RAL au choix) : section 5 x 5 cm
 - Fixation : 4 goujons d'ancrage (Réf. GOUJ100), en option
- Livrée montée



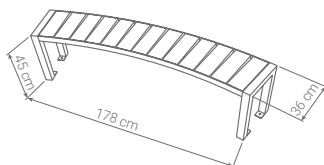

Réf. 43.2C.L

**Banquette courbe**

Réf. 43.2C.L

Réf. 43.2C.L.JRB

- Lattes : section 4 x 12 cm
 - Pieds en acier laqué (RAL au choix) : section 5 x 5 cm
 - Fixation : 4 goujons d'ancrage (Réf. GOUJ100), en option
- Livrée montée

**Le + produit** : possibilité de configurations
diverses avec la banquette courbeExemple : 12 banquettes pour un
cercle de 7,65 m de diamètre

GAMME

ÉLÉGANCE



DANS LA MÊME COLLECTION

PAGE 43

PAGE 69

PAGE 90

PAGE 103

PAGE 104

ASSISES

EHPAD

TABLES

ENFANTS

ESPACES VERTS

PROPRETÉ

SÉCURITÉ ET SIGNALISATION

AMÉNAGEMENTS EXTÉRIEURS

SUR-MESURE



Banc : Réf. 43.1L

Corbeille : Réf. 43.7.ECO.L



Chaise

Réf. 43.4.L

Réf. 43.4.L.JRB

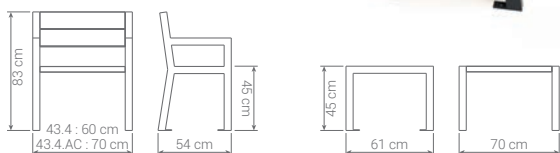
Table basse

Réf. 43.9L

Réf. 43.9L.JRB

- Lattes : section 4 x 12 cm
- Pieds en acier laqué (RAL au choix) : section 5 x 5 cm
- Fixation : 4 goujons d'ancrage (Réf. GOUJ100), en option

Livrées montées



Chaise

Table basse



Version avec accoudoirs en acier laqué

Réf. 43.4.AC

Réf. 43.4.AC.L.JRB



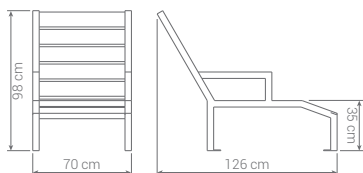
Chaise longue

Réf. 43.5.L

Réf. 43.5.L.JRB

- Lattes : section 4 x 12 cm
- Pieds en acier laqué (RAL au choix) : section 5 x 5 cm
- Fixation : 4 goujons d'ancrage (Réf. GOUJ100), en option

Livrée montée



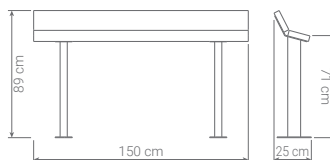
Assis-debout

Réf. 43.12.L

Réf. 43.12.L.JRB

- Lattes : section 4 x 15 cm
- Pieds en acier laqué (RAL au choix) : section 5 x 9 cm
- Fixation : 4 goujons d'ancrage (Réf. GOUJ100), en option

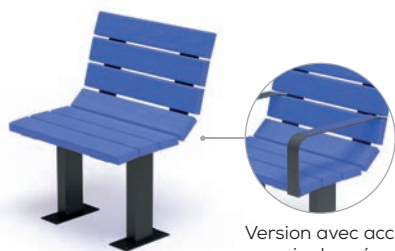
Livré monté



BANCS, BANQUETTES ET FAUTEUILS

GAMME

BILBAO



Chaise

Réf. 46.FT

Réf. 46.FT.JRB


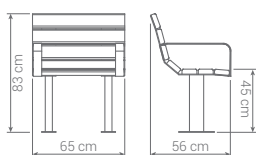
- Lattes : section 3,5 x 10,5 cm
- Pieds et accoudoirs en acier laqué (RAL au choix)
- Fixation : 8 goujons d'ancrage (Réf. GOUJ100), en option

Livrée montée

Version avec accoudoirs
en acier laqué

Réf. 46.FT.AC

Réf. 46.FT.AC.JRB



Banc

Réf. 46.180

Réf. 46.180.JRB

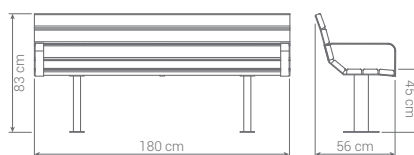
- Lattes : section 3,5 x 10,5 cm
- Pieds en acier laqué (RAL au choix)
- Berceau central reliant les lattes entre elles
- Fixation : 8 goujons d'ancrage (Réf. GOUJ100), en option

Livré monté

Version avec accoudoirs
en acier laqué

Réf. 46.180.AC

Réf. 46.180.AC.JRB

DANS LA MÊME
COLLECTIONPAGE
60

Réf. 46.180



Réf. 50.2

GAMME

CITÉA



Banquette

Réf. 50.2

- Lattes : 5 x 10 cm
- Pieds moulés en plastique recyclé
- Fixation : 4 goujons d'ancrage (Réf. GOUJ100), en option

Livrée montée

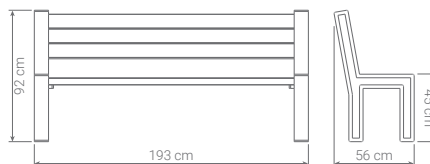


Banc

Réf. 50.1

- Lattes assise : section 5 x 12 cm
- Lattes dossier : section 5 x 10 cm
- Pieds moulés en plastique recyclé
- Fixation : 4 goujons d'ancrage (Réf. GOUJ100), en option

Livré monté



GAMME

CONTOUR



EHPAD

TABLES

ENFANTS

ESPACES VERTS

PROPRETÉ

SÉCURITÉ ET SIGNALISATION

AMÉNAGEMENTS EXTÉRIEURS

SUR-MESURE

Banquette 1/4 de rond (Ø2 m)

Réf. 52.1 ● ● ● ●

Réf. 52.1.JRB ● ● ●

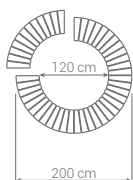
- Lattes : section 4 x 12 cm
- Pieds en acier laqué (Réf. 52.1.L) ou galvanisé (Réf. 52.1.G)
- Fixation : 8 goujons d'ancrage (Réf. GOUJ100), en option
- Livrée montée

Banquette 1/4 de rond (Ø3 m)

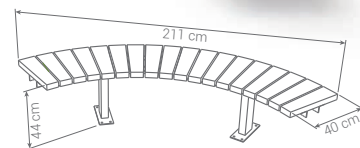

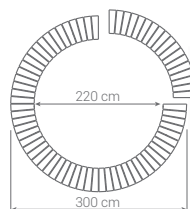
Réf. 52.2 ● ● ● ●

Réf. 52.2.JRB ● ● ●

- Lattes : section 4 x 12 cm
- Pieds en acier laqué (Réf. 52.2.L) ou galvanisé (Réf. 52.2.G)
- Fixation : 8 goujons d'ancrage (Réf. GOUJ100), en option
- Livrée montée



Pour chaque configuration (Ø2 ou 3 m), il faut assembler 4 banquettes de la même référence



Le produit : possibilité de configurations diverses et de panachages de coloris

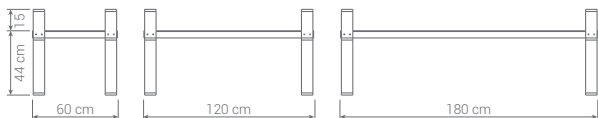
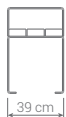


GAMME

FLEXO

DANS LA MÊME
COLLECTIONPAGE
48PAGE
109

Réf. 56.1.180

**Banquette** (sauf longueur 60 cm)

Longueur 60 cm

Réf. 56.1.60

Réf. 56.1.60.JRB

Longueur 120 cm

Réf. 56.1.120

Réf. 56.1.120.JRB

Longueur 180 cm

Réf. 56.1.180

Réf. 56.1.180.JRB

En option : accoudoir
en acier laqué

Réf. 56.AC

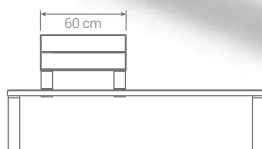
Vendu à l'unité

- Lattes : section 4 x 12 cm
 - Pieds en plat acier laqué (RAL au choix) ou galvanisé : épaisseur 8 mm
 - Fixation : 4 goujons d'ancrage (Réf. GOUJ100), en option
- Livrées montées



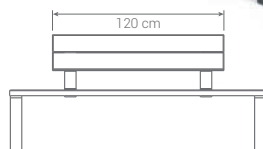
En option : dossier sur banquette

- 3 longueurs disponibles : 60, 120 et 180 cm
- Lattes : section 4 x 12 cm
- Support en plat acier laqué



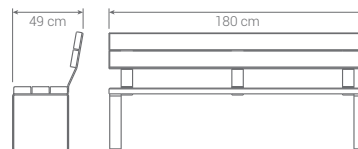
Réf. 56.DOSS.60

Réf. 56.DOSS.60.JRB



Réf. 56.DOSS.120

Réf. 56.DOSS.120.JRB



Réf. 56.DOSS.180

Réf. 56.DOSS.180.JRB



Réf. 56.2.60

**Méristienne** (sauf longueur 60 cm)

Longueur 60 cm

Réf. 56.2.60

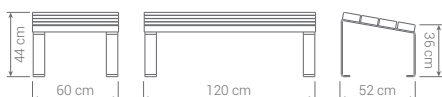
Réf. 56.2.60.JRB

Longueur 120 cm

Réf. 56.2.120

Réf. 56.2.120.JRB

- Lattes : section 4 x 12 cm
 - Pieds en plat acier laqué (RAL au choix) ou galvanisé : épaisseur 8 mm
 - Fixation : 4 goujons d'ancrage (Réf. GOUJ100), en option
- Livrées montées

**Table basse** (sauf longueur 60 cm)

Longueur 60 cm

Réf. 56.3.60

Réf. 56.3.60.JRB

Longueur 120 cm

Réf. 56.3.120

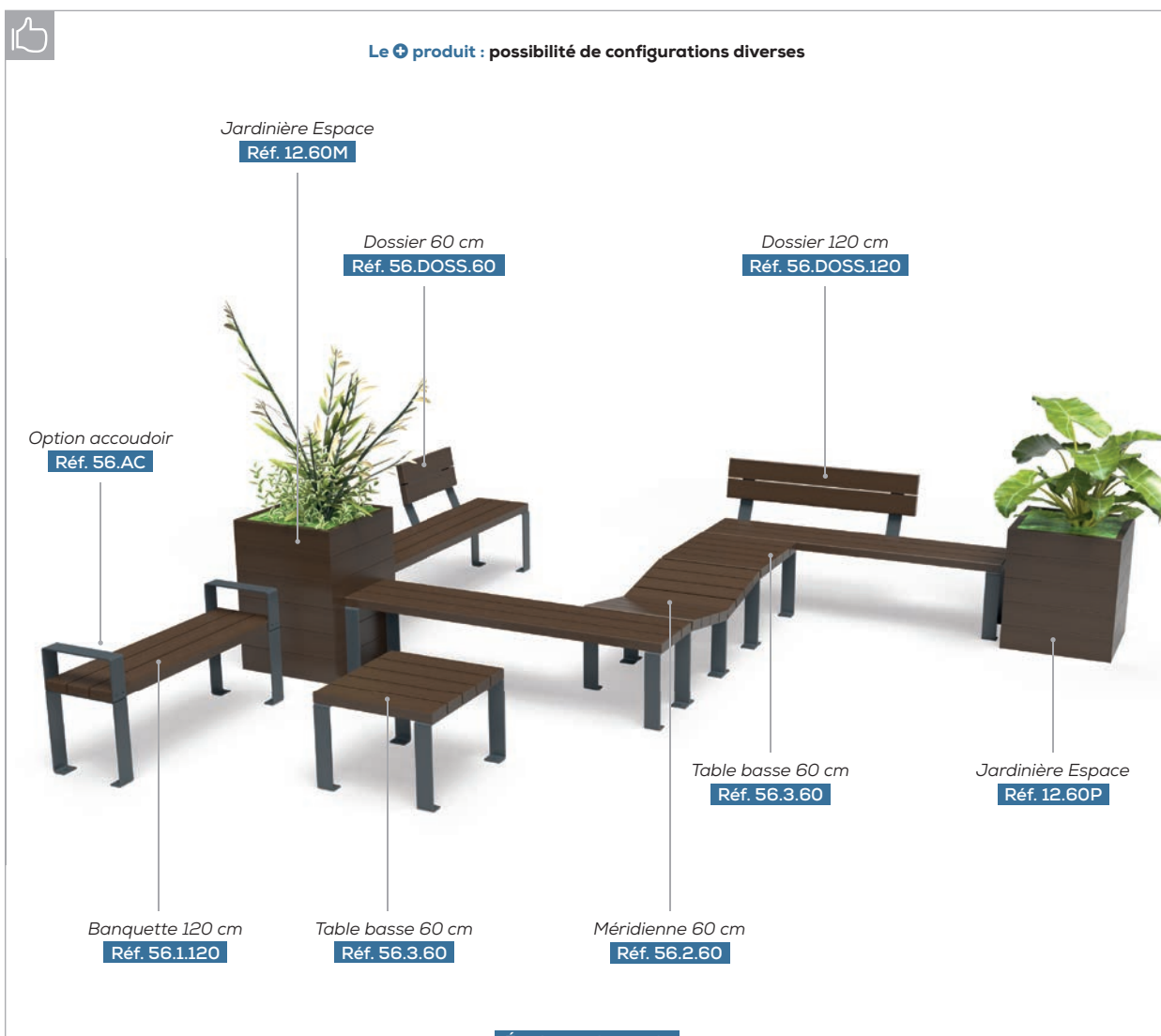
Réf. 56.3.120.JRB

- Lattes : section 4 x 12 cm
 - Pieds en plat acier laqué (RAL au choix) ou galvanisé : épaisseur 8 mm
 - Fixation : 4 goujons d'ancrage (Réf. GOUJ100), en option
- Livrées montées





À noter : pour chaque type de finition des pieds, la référence du mobilier doit prendre la forme suivante : "Réf. xx.L" pour la finition laquée, "Réf. xx.G" pour la finition galvanisée.



BANCS, BANQUETTES ET FAUTEUILS

GAMME

ÉQUATEUR



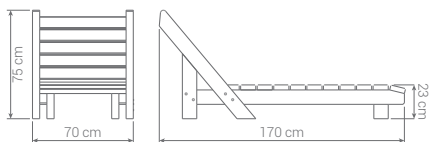
Bain de soleil

Réf. 06.3 ● ● ● ● ●

Réf. 06.3.JRB ● ● ● ● ● (lattes assise)

- Lattes : section 3,5 x 10,5 cm
- Pieds en plastique recyclé
- Fixations : 4 tiges de scellement incluses ou 4 équerres et goujons d'ancrage (Réf. EQ/GOUJ), en option

Livré monté



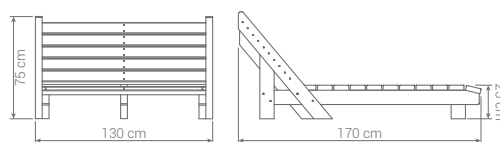
Bain de soleil - 2 places

Réf. 06.3.XL ● ● ● ● ●

Réf. 06.3.XL.JRB ● ● ● ● ● (lattes assise)

- Lattes : section 3,5 x 10,5 cm
- Pieds en plastique recyclé
- Fixations : 4 tiges de scellement incluses ou 4 équerres et goujons d'ancrage (Réf. EQ/GOUJ), en option

Livré monté



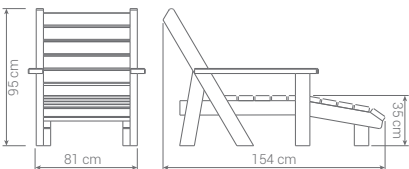
Chaise longue avec accoudoirs

Réf. 06.4 ● ● ● ● ●

Réf. 06.4.JRB ● ● ● ● ● (lattes assise)

- Lattes : section 3,5 x 10,5 cm
- Pieds en plastique recyclé
- Fixations : 4 tiges de scellement incluses ou 4 équerres et goujons d'ancrage (Réf. EQ/GOUJ), en option

Livrée montée



Réf. 06.3



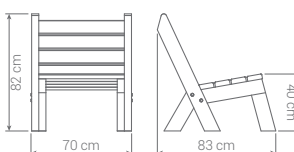
Chaise

Réf. 06.1 ● ● ● ● ●

Réf. 06.1.JRB ● ● ● ● ● (lattes assise)

- Lattes : section 3,5 x 10,5 cm
- Pieds en plastique recyclé
- Fixations : 4 tiges de scellement incluses ou 4 équerres et goujons d'ancrage (Réf. EQ/GOUJ), en option

Livrée montée



PAGE 25

Table basse ESCAPADE

Réf. 02.11 ● ● ● ● ●

GAMME

ÉMERGENCE

DANS LA MÊME COLLECTION

PAGE 49

PAGE 62


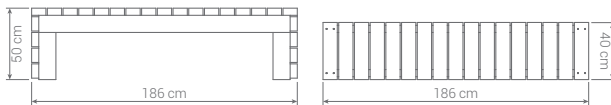


Banquette

Réf. 05.4 ● ● ● ●

Réf. 05.4.JRB ● ● ● (lattes assise)

- Lattes : section 5 x 10 cm
- Pieds en plastique recyclé
- Fixation : 4 équerres et goujons (Réf. EQ/GOUJ), en option
- 🚚 Livrée montée

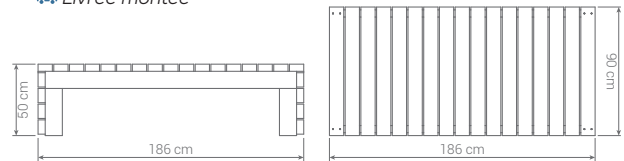


Banquette large

Réf. 05.3 ● ● ● ●

Réf. 05.3.JRB ● ● ● (lattes assise)

- Lattes : section 5 x 10 cm
- Pieds en plastique recyclé
- Fixation : 4 équerres et goujons (Réf. EQ/GOUJ), en option
- 🚚 Livrée montée



Réf. 05.1

Tour d'arbre

Avec trou central : 78 x 78 cm

Réf. 05.1 ● ● ● ●

Réf. 05.1.JRB ● ● ● (lattes assise)

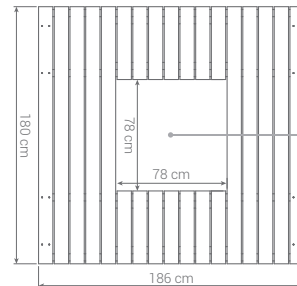
Espace de repos

Sans trou central

Réf. 05.2 ● ● ● ●

Réf. 05.2.JRB ● ● ● (lattes assise)

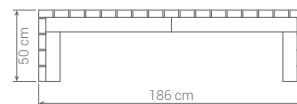
- Lattes : section 5 x 10 cm
- Trou central : 78 x 78 cm
- Fixation : 4 équerres et goujons (Réf. EQ/GOUJ), en option
- 🚚 Livrés montés en 2 éléments




Trou central uniquement pour le tour d'arbre



Réf. 05.2



En option : pour tour d'arbre et espace de repos



Dossier (uniquement pour le tour d'arbre)

Réf. 05.2DOS ● ● ● ●

Réf. 05.2DOS.JRB ● ● ●

Fermeture piètement (2 côtés)

Réf. 05.2COTE ● ● ● ●

Réf. 05.2COTE.JRB ● ● ●

GAMME
PARCDANS LA MÊME
COLLECTIONPAGE
44PAGE
50PAGE
59PAGE
91PAGE
103PAGE
108PAGE
109

Réf. 01.1



Réf. 01.1.ECO150

Banc PARC
STANDARD

Coloris lattes

Coloris pieds moulés

● ● ● ● ● ● (gris flammé)

Réf. 01.1

5 x 12 cm

Réf. 01.1.L4

4 x 12 cm

Référence /
Section lattes

Longueur

180 cm

Hauteur assise

45 ou 44 cm
(selon épaisseur lattes)

Hauteur totale

80 cm

Fixation

2 goujons d'ancrage
(Réf. GOUJ180), en option

Livraison

Monté ou en kit
(Réf. 01.1.KIT / Réf. 01.1L4.KIT)Banc PARC
SEMI-ÉCO

● ● ● ● ● ● (gris nature éco)

Réf. 01.1.GN

5 x 12 cm

Réf. 01.1.L4.GN

4 x 12 cm

180 cm

45 ou 44 cm
(selon épaisseur lattes)

80 cm

2 goujons d'ancrage
(Réf. GOUJ180), en optionMonté ou en kit (Réf. 01.1.GN.KIT /
Réf. 01.1.L4.GN.KIT)Banc PARC
ÉCO

● ● ● ● ● ● (gris nature éco)

Réf. 01.1.ECO150

4 x 12 cm

150 cm

44 cm

80 cm

2 goujons d'ancrage
(Réf. GOUJ180), en optionMonté ou en kit
(Réf. 01.1.ECO150.KIT)

Coloris lattes

Coloris pieds moulés

● ● ● ● ● ● (gris flammé)

Réf. 01.1.L4.JRB

4 x 12 cm

Longueur

180 cm

Hauteur assise

44 cm

Hauteur totale

80 cm

Fixation

2 goujons d'ancrage
(Réf. GOUJ180), en option

Livraison

Monté ou en kit
(Réf. 01.1.L4.KIT.JRB)

● ● ● ● ● ● (gris nature éco)

Réf. 01.1.L4.GN.JRB

4 x 12 cm

180 cm

44 cm


80 cm

2 goujons d'ancrage
(Réf. GOUJ180), en optionMonté ou en kit
(Réf. 01.1.L4.GN.KIT.JRB)


Coloris pieds moulés



Pieds flammés marron



Pieds flammés gris



Pieds gris nature éco



Réf. 01.2



Réf. 01.2.GN

Banquette PARC STANDARD



Coloris lattes
Coloris pieds moulés
Référence / Section lattes
Longueur
Hauteur assise
Hauteur totale
Fixation
Livraison



● (gris flammé)

Réf. 01.2

5 x 12 cm

Réf. 01.2.L4

4 x 12 cm

180 cm

45 ou 44 cm
(selon épaisseur lattes)

45 ou 44 cm

2 goujons d'ancrage
(Réf. GOUJ180), en option

Montée ou en kit
(Réf. 01.2.KIT / Réf. 01.2.L4.KIT)

Banquette PARC SEMI-ÉCO



● (gris nature éco)

Réf. 01.2.GN

5 x 12 cm

Réf. 01.2.L4.GN

4 x 12 cm

180 cm

45 ou 44 cm
(selon épaisseur lattes)

45 ou 44 cm

2 goujons d'ancrage
(Réf. GOUJ180), en option

Montée ou en kit (Réf. 01.2.GN.
KIT / Réf. 01.2.L4.GN.KIT)

Banquette PARC ÉCO



● (gris nature éco)

Réf. 01.2.ECO150

4 x 12 cm

150 cm

44 cm

44 cm

2 goujons d'ancrage
(Réf. GOUJ180), en option

Montée ou en kit
(Réf. 01.2.ECO150.KIT)



Coloris lattes
Coloris pieds moulés
Référence / Section lattes
Longueur
Hauteur assise
Hauteur totale
Fixation
Livraison



● (gris flammé)

Réf. 01.2.L4.JRB

4 x 12 cm

180 cm

44 cm

44 cm

2 goujons d'ancrage
(Réf. GOUJ180), en option

Montée ou en kit
(Réf. 01.2.L4.KIT.JRB)



● (gris nature éco)

Réf. 01.2.L4.GN.JRB

4 x 12 cm

180 cm

44 cm

44 cm


2 goujons d'ancrage
(Réf. GOUJ180), en option

Montée ou en kit
(Réf. 01.2.L4.GN.KIT.JRB)


Coloris pieds moulés



Pieds flammés marron



Pieds flammés gris



Pieds gris nature éco

BANCS, BANQUETTES ET FAUTEUILS

GAMME

MADRID

COLLECTION
8DANS LA MÊME
COLLECTIONPAGE
61PAGE
108

EHPAD

TABLES

ENFANTS

ESPACES VERTS

PROPRETÉ

SÉCURITÉ ET
SIGNALISATIONAMÉNAGEMENTS
EXTÉRIEURS

SUR-MESURE

**Banc**

Lattes : section 5 x 12 cm

Réf. 09.1

Lattes : section 4 x 12 cm

Réf. 09.1.L4

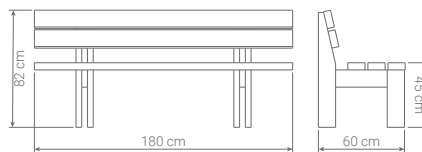
Réf. 09.1.L4.JRB (lattes assise)

- Pieds en plastique recyclé
- Fixation : 4 tiges de scellement incluses ou 4 équerres et goujons (Réf. EQ/GOUJ) en option

Livrés montés



Réf. 09.1.L4.JRB



Réf. 09.1



Réf. 09.4

**Banquette**

Lattes : section 5 x 12 cm

Réf. 09.2

Lattes : section 4 x 12 cm

Réf. 09.2.L4

Réf. 09.2.L4.JRB (lattes assise)

- Pieds en plastique recyclé
- Fixation : 4 tiges de scellement incluses ou 4 équerres et goujons (Réf. EQ/GOUJ) en option

Livrés montés

**Assis-debout**

Longueur : 120 cm

Réf. 09.4

Réf. 09.4.JRB (lattes assise)

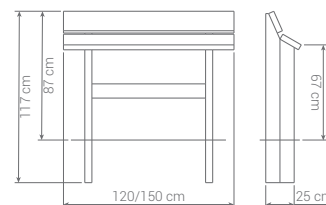
Longueur : 150 cm

Réf. 09.4.150

Réf. 09.4.150.JRB (lattes assise)

- Lattes : section 4 x 15 cm
- Pieds en plastique recyclé
- Fixation : à sceller

Livrés montés



GAMME

SQUARE



Réf. 38.5

Banc 3 pieds

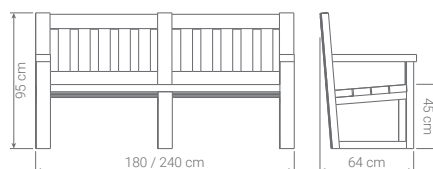
Longueur 180 cm

Réf. 38.5 ● ● ● ●

Longueur 240 cm

Réf. 38.3 ● ● ● ●

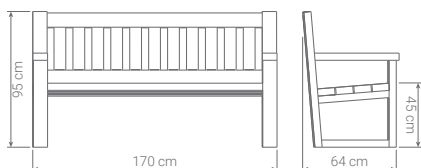
- Lattes : section 5 x 12 cm
 - Pieds en plastique recyclé
 - Fixation : 3 goujons d'ancrage (Réf. GOUJ100), en option
- Livrés montés



Banc

Réf. 38.1 ● ● ● ●

- Lattes : section 5 x 12 cm
 - Pieds en plastique recyclé
 - Fixation : 2 goujons d'ancrage (Réf. GOUJ100), en option
- Livré monté



Fauteuil

Réf. 38.2 ● ● ● ●

- Lattes : section 5 x 12 cm
 - Pieds en plastique recyclé
 - Fixation : 2 goujons d'ancrage (Réf. GOUJ100), en option
- Livré monté


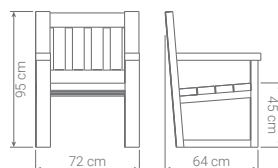
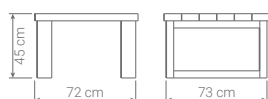


Table basse

Réf. 38.4 ● ● ● ●

- Lattes : section 5 x 12 cm
 - Pieds en plastique recyclé
 - Fixation : 2 goujons d'ancrage (Réf. GOUJ100), en option
- Livrée montée



GAMME

ESCAPADE

DANS LA MÊME
COLLECTIONPAGE
46PAGE
56PAGE
86**Banc**

Lattes : section 5 x 12 cm

Réf. 02.1

Lattes : section 4 x 12 cm

Réf. 02.1.L4

Réf. 02.1.L4.JRB (lattes assise)

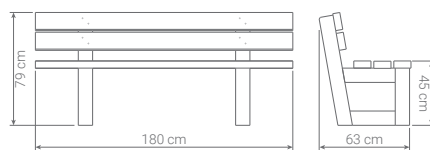
- Pieds en plastique recyclé

- Fixation : 2 goujons d'ancrage (Réf. GOUJ180), en option

Livrés montés



Réf. 02.1.L4



Réf. 02.1



Réf. 02.2

**Banc avec accoudoirs**

Réf. 02.8

- Lattes : section 5 x 12 cm

- Pieds en plastique recyclé

- Fixation : 2 goujons d'ancrage (Réf. GOUJ180), en option

Livré monté

**Banquette**

Lattes : section 5 x 12 cm

Réf. 02.2

Lattes : section 4 x 12 cm

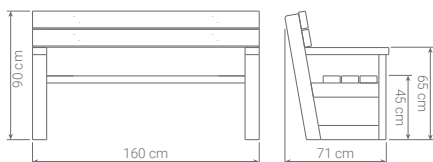
Réf. 02.2.L4

Réf. 02.2.L4.JRB (lattes assise)

- Pieds en plastique recyclé

- Fixation : 2 goujons d'ancrage (Réf. GOUJ180), en option

Livrées montées



GAMME

ESCAPADE



DANS LA MÊME COLLECTION

PAGE 46

PAGE 56

PAGE 86



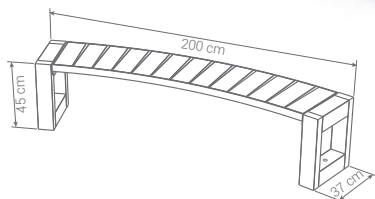
Banquette courbe

Réf. 02.2C

Réf. 02.2C.JRB (lattes assise)

- Lattes : section 4 x 12 cm
- Pieds en plastique recyclé
- Cadre en acier finition galvanisée (Réf. 02.2C.G) ou laquée RAL au choix (Réf. 02.2C.L)
- Fixation : 2 goujons d'ancrage (Réf. GOUJ180), en option

Livrée montée



Le produit : possibilité de configurations diverses

Exemple : 12 banquettes pour un cercle de 7,65 m de diamètre

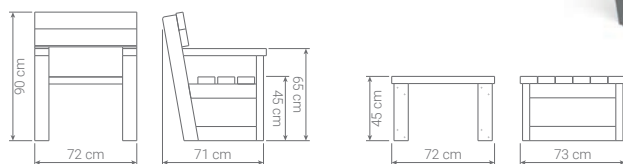
Fauteuil

Réf. 02.10

Table basse

Réf. 02.11

- Lattes : section 5 x 12 cm
 - Pieds en plastique recyclé
 - Fixation : 2 goujons d'ancrage (Réf. GOUJ180), en option
- Livrés montés



Fauteuil

Table basse

Tour d'arbre (Ø350 cm)

Version avec dossier

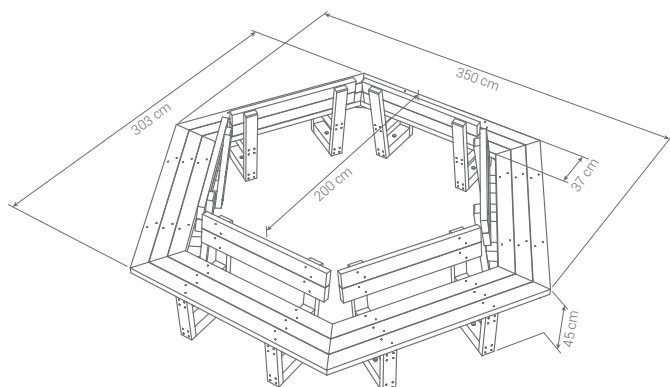
Réf. 02.16

Version sans dossier

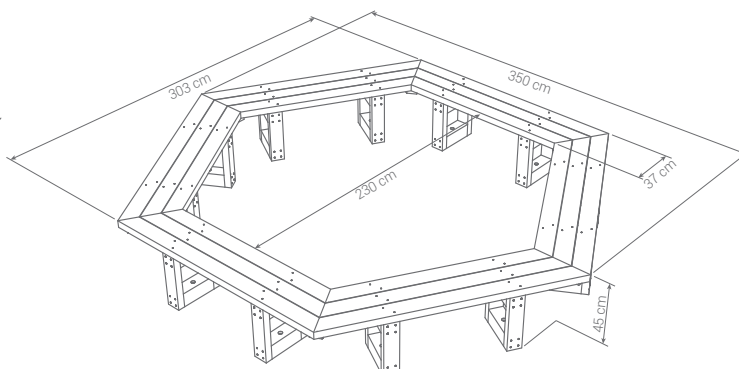
Réf. 02.17

- Lattes : section 5 x 12 cm
- Pieds en plastique recyclé
- Fixation : 12 goujons d'ancrage (Réf. GOUJ180), en option

Livrés en 6 banquettes montées



Tour d'arbre avec dossier



Tour d'arbre sans dossier

BANCS, BANQUETTES ET FAUTEUILS

GAMME

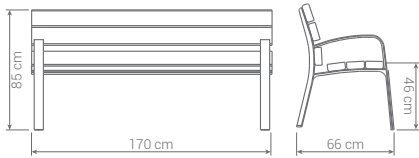
PLAZZA

DANS LA MÊME
COLLECTIONPAGE
54PAGE
70**Banc**

Réf. 13.3



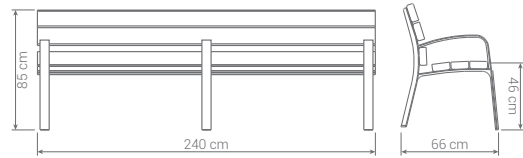
- Lattes : section 5 x 12 cm
- Pieds en fonte laquée I ● (gris sablé)
- Fixation : 1 tige filetée vissée dans chaque pied (inclus)
- 📦 Livré en kit

**Banc double**

Réf. 13.4.KIT



- Lattes : section 5 x 12 cm
- Pieds en fonte laquée I ● (gris sablé)
- Fixation : 1 tige filetée vissée dans chaque pied (inclus)
- 📦 Livré en kit



Banc : Réf. 13.3

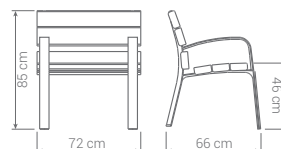
Fauteuils : Réf. 13.2

**Fauteuil**

Réf. 13.2



- Lattes : section 5 x 12 cm
- Pieds en fonte laquée I ● (gris sablé)
- Fixation : 1 tige filetée vissée dans chaque pied (inclus)
- 📦 Livré en kit



GAMME

ATRIUM

DANS LA MÊME COLLECTION

PAGE 45

PAGE 79

PAGE 103



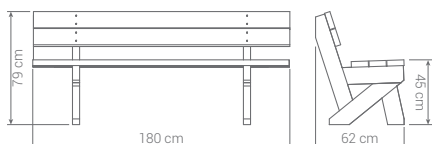
Banc

Réf. 67.1 ● ● ● ●

Réf. 67.1.JRB ● ● ● (lattes assise)

- Lattes : section 4 x 12 cm
- Pieds en plastique recyclé
- Fixation : 4 équerres et goujons (Réf. EQ/GOUJ)

Livré monté



Banquette

Réf. 67.2 ● ● ● ●

Réf. 67.2.JRB ● ● ● (lattes assise)

- Lattes : section 4 x 12 cm
- Pieds en plastique recyclé
- Fixation : 4 équerres et goujons (Réf. EQ/GOUJ)

Livrée montée



Banc : Réf. 67.1

Banquette : Réf. 67.2

Corbeille : Réf. 01.4



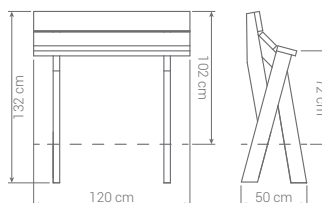
Assis-debout

Réf. 67.4 ● ● ● ●

Réf. 67.4.JRB ● ● ● (lattes assise)

- Lattes : section 4 x 12 cm
- Pieds en plastique recyclé
- Fixation : à sceller

Livré monté



GAMME

CITY

DANS LA MÊME
COLLECTIONPAGE
59**Banc**

Lattes : section 5 x 12 cm

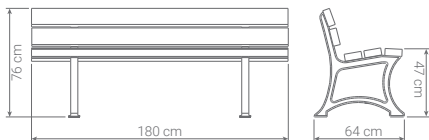
Réf. 11.1

Lattes : section 4 x 12 cm

Réf. 11.1.L4

Réf. 11.1.L4.JRB

- Pieds en fonte laquée I ●
- Fixation : 4 goujons d'ancrage (Réf. GOUJ100), en option
- ↳ Livrés montés ou en kit (selon modèle : Réf. 11.1.KIT / Réf. 11.1.L4.KIT / Réf. 11.1.L4.KIT.JRB)

**Banquette**

Lattes : section 5 x 12 cm

Réf. 11.3

Lattes : section 4 x 12 cm

Réf. 11.3.L4

Réf. 11.3.L4.JRB

- Pieds en fonte laquée I ●
- Fixation : 4 goujons d'ancrage (Réf. GOUJ100), en option
- ↳ Livrées montées ou en kit (selon modèle : Réf. 11.3.KIT / Réf. 11.3.L4.KIT / Réf. 11.3.L4.KIT.JRB)



Banc : Réf. 11.1
Corbeille : Réf. 02.4

Chaise

Lattes : section 5 x 12 cm

Réf. 11.2

Lattes : section 4 x 12 cm

Réf. 11.2.L4

Réf. 11.2.L4.JRB

- Pieds en fonte laquée I ●
- Fixation : 4 goujons d'ancrage (Réf. GOUJ100), en option
- ↳ Livrées montées ou en kit (selon modèle : Réf. 11.2.KIT / Réf. 11.2.L4.KIT / Réf. 11.2.L4.KIT.JRB)



GAMME

ALCÔVE

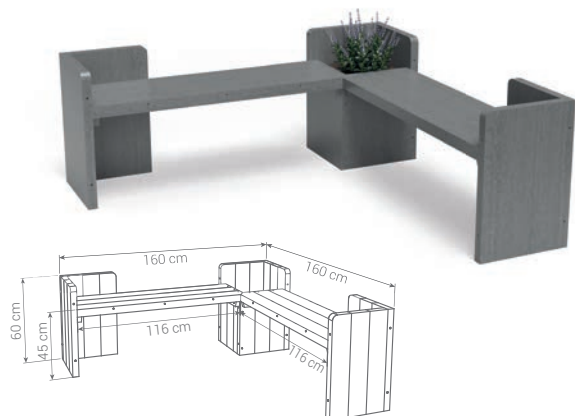
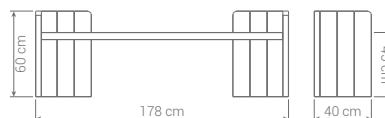


Banquette

Réf. 31.1

- Lattes : section 5 x 12 cm
- Pieds en plastique recyclé
- Fixation : tiges de scellement incluses pour fixation dans un massif béton

Livrée montée



Banquette angle + jardinière

Réf. 31.4

- Lattes : section 5 x 12 cm
- Pieds en plastique recyclé
- Fixation : tiges de scellement incluses pour fixation dans un massif béton

Livrée prémontée

Modèle également disponible :

Banquette + jardinière

Longueur 160 cm

Réf. 31.5.160

Longueur 190 cm

Réf. 31.5.190

GAMME

WAVY



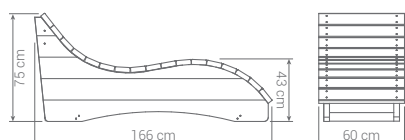
Chaise longue

Réf. 62.1

Réf. 62.1.JRB (lattes assise)

- Lattes : section 3,5 x 10,5 cm
- Pieds en plastique recyclé
- Fixation : 4 équerres et goujons d'ancrage (Réf. EQ/GOUJ), en option

Livrée montée



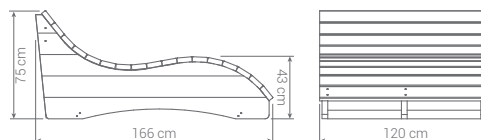
Chaise longue - 2 places

Réf. 62.2

Réf. 62.2.JRB (lattes assise)

- Lattes : section 3,5 x 10,5 cm
- Pieds en plastique recyclé
- Fixation : 4 équerres et goujons d'ancrage (Réf. EQ/GOUJ), en option

Livrée montée



BANCS, BANQUETTES ET FAUTEUILS

GAMME

SWOP



Module composé de :

Banquette/table basse seule

Réf. 55.SW72/120

Réf. 55.SW72/120.JRB (lattes assise)

Dossier seul

Réf. 55.SWDOS120

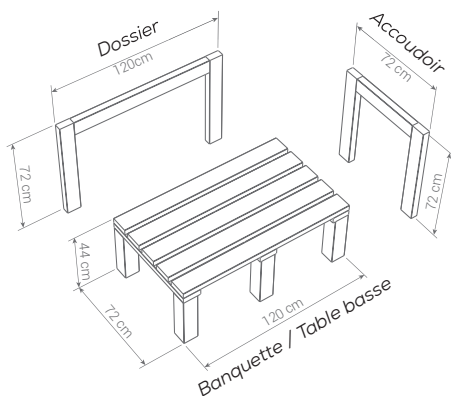
Réf. 55.SWDOS120.JRB (lattes assise)

Accoudoir seul

Réf. 55.SWDOS72

Réf. 55.SWDOS72.JRB (lattes assise)

- Lattes assise : section 4 x 12 cm
 - Lattes dossier et accoudoir : section 5 x 10 cm
 - Fixation : 4 équerres pour la banquette et la table basse et goujons d'ancrage (Réf. EQ/GOUJ), en option
- Livrés montés



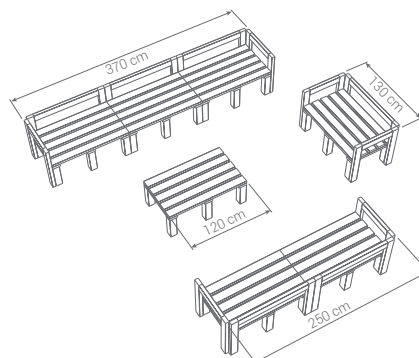
Cousins non compris

Combinaison : 6 modules + 1 table basse

Réf. 55.SW.COMBI

Réf. 55.SW.COMBI.JRB (lattes assise)

- Lattes assise : section 4 x 12 cm
 - Lattes dossier et accoudoir : section 5 x 10 cm
 - Fixation : 22 équerres et goujons d'ancrage (Réf. EQ/GOUJ), en option
- Livrée prémontée : 6 banquettes, 6 dossiers, 6 accoudoirs, 1 table basse



GAMME
CUBE

Assises modulables : de très nombreuses configurations possibles !


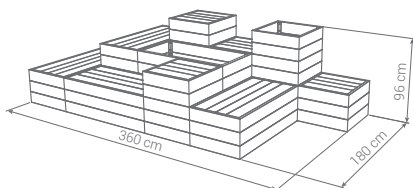
- Lattes assise : épaisseur 4 cm
- Pied composé de planches languette et rainure montées sur des cornières acier : épaisseur 2,8 cm
- Fixation 1 module : 4 équerres et goujons d'ancrage (Réf. EQ/GOUJ), en option
- Possibilité de fixer les modules entre eux
- 🚚 *Livree en blocs indépendants*

Configuration 1

Réf. 12.CUB.CONF1 ● ● ● ●

Réf. 12.CUB.CONF1.JRB ● ● ● (lattes assise)

- Composée de : 1 assise Cube 60x60 H.41 cm + 3 assises Cube 60x120 H.41 cm + 2 assises Cube 60x60 H.69 cm + 1 assise Cube 60x120 H.69 cm + 1 jardinière Espace 60x120 H.69 cm + 1 assise Cube 60x60 H.97 cm + 1 jardinière Espace 60x60 H.96 cm
- Fixation configuration : 32 équerres et goujons

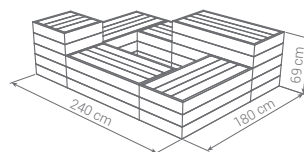


Configuration 2

Réf. 12.CUB.CONF2 ● ● ● ●

Réf. 12.CUB.CONF2.JRB ● ● ● (lattes assise)

- Composée de : 1 assise Cube 60x60 H.41 cm + 3 assises Cube 60x120 H.41 cm + 1 assise Cube 60x60 H.69 cm + 1 assise Cube 60x120 H.69 cm
- Fixation configuration : 24 équerres et goujons


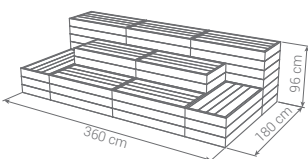


Configuration 3

Réf. 12.CUB.CONF3 ● ● ● ●

Réf. 12.CUB.CONF3.JRB ● ● ● (lattes assise)

- Composée de : 4 assises Cube 60x120 H.41 cm + 2 assises Cube 60x120 H.69 cm + 3 assises Cube 60x60 H.97 cm
- Fixation configuration : 36 équerres et goujons



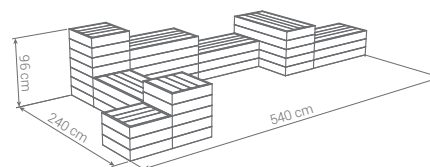
Réf. 12.CUB.CONF4

Configuration 4

Réf. 12.CUB.CONF4 ● ● ● ●

Réf. 12.CUB.CONF4.JRB ● ● ● (lattes assise)

- Composée de : 1 assise Cube 60x60 H.41 cm + 3 assises Cube 60x120 H.41 cm + 1 assise Cube 60x60 H.69 cm + 2 assises Cube 60x120 H.69 cm + 1 assise Cube 60x60 H.97 cm
- Fixation configuration : 32 équerres et goujons




BANCS, BANQUETTES ET FAUTEUILS

GAMME

CUBE

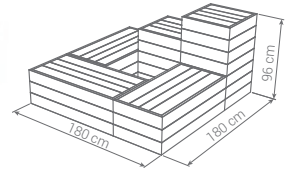

Assises modulaires : de très nombreuses configurations possibles !

- Lattes assise : épaisseur 4 cm
 - Pied composé de planches languette et rainure montées sur des cornières acier : épaisseur 2,8 cm
 - Fixation 1 module : 4 équerres et goujons d'ancrage (Réf. EO/GOUJ), en option
 - Possibilité de fixer les modules entre eux
-  Livrée en blocs indépendants

Configuration 5

Réf. 12.CUB.CONF5 Réf. 12.CUB.CONF5.JRB  (lattes assise)

- Composée de : 3 assises Cube 60x120 H.41 cm + 1 assise Cube 60x60 H.69 cm + 1 assise Cube 60x60 H.97 cm
- Fixation configuration : 20 équerres et goujons

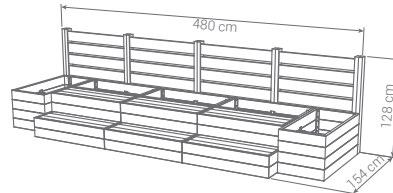


Configuration 6

Réf. 12.CUB.CONF6 Réf. 12.CUB.CONF6.JRB  (lattes assise)

Composée de :

- 5 jardinières Espace : 120x60 H.55 cm (Réf. 12.CUB.JAR.120.60P)
- 3 assises Cube amphithéâtre 2 marches : 120x84 cm (Réf. 12.CUB.AMP.2M)
- 4 gardes corps (dont 2 modules début/fin) : 120xH. 128 cm

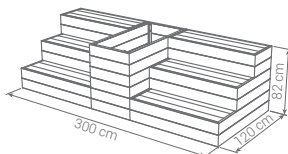


Configuration 7

Réf. 12.CUB.CONF7 Réf. 12.CUB.CONF7.JRB  (lattes assise)

Composée de :

- 2 assises Cube amphithéâtre 3 marches (Réf. 12.CUB.AMP.3M)
- 1 jardinière Espace 60x120 H.83 cm (Réf. 12.CUB.JAR.120.60G)




GAMME
CUBE

Étude sur demande



Le **+** produit : possibilité de configurations diverses




Assise carrée Cube - H. 41 cm

Réf. 12.CUB.60P ● ● ● ●

Réf. 12.CUB.60P.JRB ● ● ● (lattes assise)

- 60x60 H.41 cm



Assise rectangulaire Cube - H. 41 cm

Réf. 12.CUB.120P ● ● ● ●

Réf. 12.CUB.120P.JRB ● ● ● (lattes assise)

- 120x60 H.41 cm




Assise carrée Cube - H. 69 cm

Réf. 12.CUB.60M ● ● ● ●

Réf. 12.CUB.60M.JRB ● ● ● (lattes assise)

- 60x60 H.69 cm



Assise rectangulaire Cube - H. 69 cm

Réf. 12.CUB.120M ● ● ● ●

Réf. 12.CUB.120M.JRB ● ● ● (lattes assise)

- 120x60 H.69 cm



Assise carrée Cube - H. 97 cm

Réf. 12.CUB.60G ● ● ● ●

Réf. 12.CUB.60G.JRB ● ● ● (lattes assise)

- 60x60 H.97 cm



Assise rectangulaire Cube - H. 97 cm

Réf. 12.CUB.120G ● ● ● ●

Réf. 12.CUB.120G.JRB ● ● ● (lattes assise)

- 120x60 H.97 cm



Jardinière rectangulaire Espace - H. 55 cm

Réf. 12.CUBJAR.120.60P ● ● ● ●

- 120x60 H.55 cm



Jardinière rectangulaire Espace - H. 69 cm

Réf. 12.CUBJAR.120.60M ● ● ● ●

- 120x60 H.69 cm



Jardinière rectangulaire Espace - H. 83 cm

Réf. 12.CUBJAR.120.60G ● ● ● ●

- 120x60 H.83 cm



Jardinière carrée Espace - H. 96 cm

Réf. 12.60G ● ● ● ●

- 60x60 H.96 cm

EHPAD

TABLES

ENFANTS

ESPACES VERTS

PROPRETÉ

SÉCURITÉ ET
SIGNALISATION

AMÉNAGEMENTS
EXTÉRIEURS

SUR-MESURE

BANCS, BANQUETTES ET FAUTEUILS

GAMME

MYA



Réf. 65.CONF7

Éléments modulaires composés d'une banquette et d'un module triangle

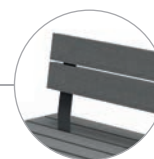
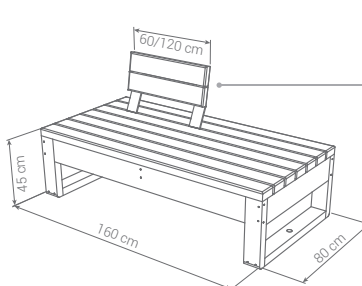
- Lattes d'assise : section 5 x 10 cm
- Pieds en plastique recyclé
- Fixation banquette : 2 goujons d'ancrage (Réf. GOUJ100), en option
- Fixation module triangle : vissé sur les banquettes (vis fournies)

↳ Livrés montés

Banquette

Réf. 65.1 ●●●●●●

Réf. 65.1.JRB ●●●● (lattes assise)



En option : dossier

Longueur 60 cm

Réf. 44.DOSS.60 ●●●●●●

Réf. 44.DOSS.60.JRB ●●●●

Longueur 120 cm

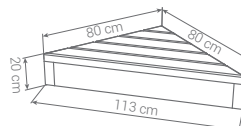

Réf. 44.DOSS.120 ●●●●●●

Réf. 44.DOSS.120.JRB ●●●●


Module triangle/d'angle

Réf. 65.2 ●●●●●●

Réf. 65.2.JRB ●●●● (lattes assise)



Le + produit : possibilité de configurations diverses



Réf. 65.CONF1

●●●●●●

Réf. 65.CONF1.JRB

●●●●



Réf. 65.CONF2

●●●●●●

Réf. 65.CONF2.JRB

●●●●



Réf. 65.CONF3

●●●●●●

Réf. 65.CONF3.JRB

●●●●



Réf. 65.CONF4

●●●●●●

Réf. 65.CONF4.JRB

●●●●



Réf. 65.CONF5

●●●●●●

Réf. 65.CONF5.JRB

●●●●



Réf. 65.CONF6

●●●●●●

Réf. 65.CONF6.JRB

●●●●



Réf. 65.CONF7


●●●●●●

Réf. 65.CONF7.JRB

●●●●

GAMME

BULLE



Banc simple

Longueur 180 cm

Réf. 10.1.180 ● ● ● ● ● ● ● ●

Longueur 240 cm

Réf. 10.1.240 ● ● ● ● ● ● ● ●

Banc double

Longueur 180 cm

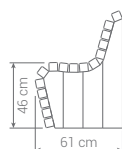
Réf. 10.2.180 ● ● ● ● ● ● ● ●

Longueur 240 cm

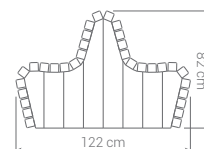
Réf. 10.2.240 ● ● ● ● ● ● ● ●

- Lattes : section 6 x 6 cm
- Fixation : 4 équerres et goujons d'ancrage (Réf. EQ/GOUJ), en option

🚚 Livrés montés (en 2 éléments pour le banc double)



Banc simple



Banc double

GAMME

PORTO



Banc

Lattes : section 5 x 12 cm

Réf. 41.1 ● ● ● ● ● ● ● ●

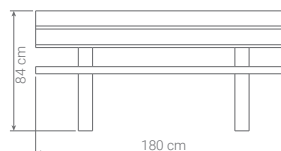
Lattes : section 4 x 12 cm

Réf. 41.1.L4 ● ● ● ● ● ● ● ●

Réf. 41.1.L4.JRB ● ● ● ● ● ● ● ● (lattes assise)

- Pieds moulés en plastique recyclé I ●
- Fixation : 4 tiges de scellement incluses ou 4 équerres et goujons (Réf. EQ/GOUJ) en option

🚚 Livrés montés



GAMME

ALTITUDE

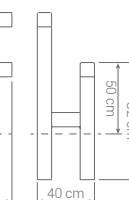
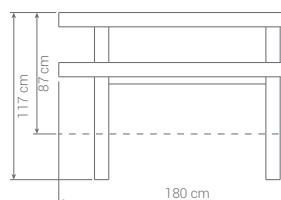


Banc

Réf. 29.1 ● ● ● ● ● ● ● ●


- Lattes : section 10 x 10 cm
- Pieds en plastique recyclé
- Fixation : à sceller

🚚 Livré monté



ASSISE SUR GABION

À noter : gabion non fourni



Assise seule

Réf. 61.104 ● ● ● ● ● ●

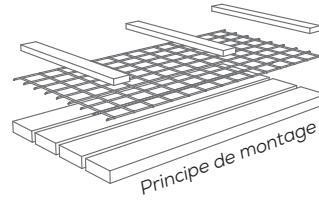
- Longueur assise : 104 cm
- Largeur assise : 54 cm
- Lattes : section 4 x 12 cm
- Fixation : assemblage des lattes d'assise sur le gabion à l'aide de planches de section 2 x 6 cm, placées sous la grille supérieure

📦 Livrée démontée



Réf. 61.104.DOSS ● ● ● ● ● ●

- Longueur assise : 204 cm



Assise + dossier

Réf. 61.104.DOSS ● ● ● ● ● ●

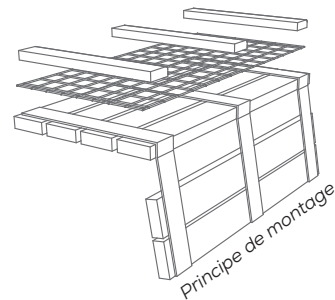
- Longueur assise : 104 cm
- Largeur assise : 54 cm
- Lattes : section 4 x 12 cm
- Lattes d'assise assemblées sur les ferrures en acier galvanisé du dossier
- Fixation : assemblage de l'ensemble (assise + dossier) sur le gabion à l'aide de tasseaux de section 8,2 x 3 cm, placés sous la grille supérieure

📦 Livré monté (visserie pour la fixation incluse)



Réf. 61.204.DOSS ● ● ● ● ● ●

- Longueur assise : 204 cm



Réf. 61.204



Le + produit : assises sur-mesure

Créez des espaces de détente en aménageant des assises sur des murets existants

Étude sur demande





EHPAD

BANCS

BANQUETTES

FAUTEUILS

TABLES PMR

CHEMINS PODOTACTILES

PAGE

37

BANCS, BANQUETTES ET FAUTEUILS

GAMME

ÉMERAUDE



Adapté aux personnes âgées :

- Assise rehaussée et droite
- Accoudoirs individuels

**Banc**

Réf. 47.PMR.180

- Lattes : section 5 x 12 cm
- Pieds en plastique recyclé
- Fixation : 3 goujons d'ancrage (Réf. GOUJ100), en option

Livré monté

En option : repose pieds

Banc et banquette

Réf. 47.RP180

Fauteuil

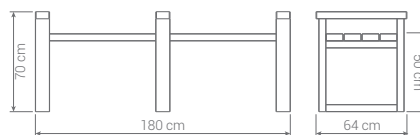
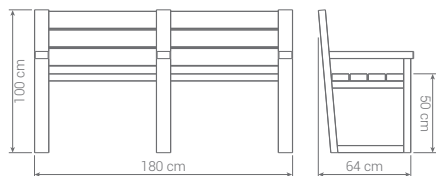
Réf. 47.RP72

**Banquette**

Réf. 47.PMR.180.BO

- Lattes : section 5 x 12 cm
- Pieds en plastique recyclé
- Fixation : 3 goujons d'ancrage (Réf. GOUJ100), en option

Livrée montée



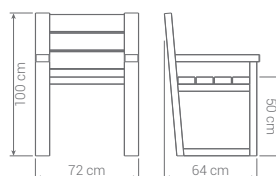
Réf. 47.PMR.72

Fauteuil

Réf. 47.PMR.72

- Lattes : section 5 x 12 cm
- Pieds en plastique recyclé
- Fixation : 2 goujons d'ancrage (Réf. GOUJ100), en option

Livré monté



GAMME

ÉMERAUDE



Tables adaptées
aux personnes à
mobilité réduite

Table PMR - 6 fauteuils

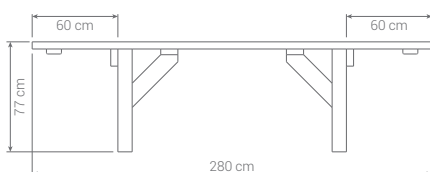
Longueur 280 cm

Réf. 47.PMR.T6

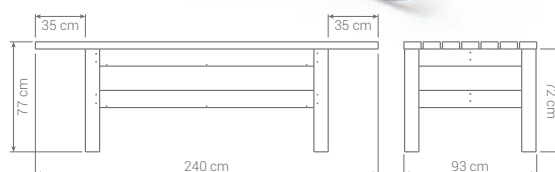
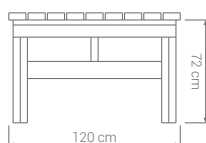
Longueur 240 cm

Réf. 47.PMR.T6.V2

- Lattes : section 5 x 12 cm
- Pieds en plastique recyclé
- Fixation : 4 équerres et goujons d'ancrage (Réf. EQ/GOUJ), en option
- ↳ Livrée en kit (déchargement par engin nécessaire pour la longueur 280 cm uniquement)



Réf. 47.PMR.T6



Réf. 47.PMR.T6.V2



Tables PMR : exemples de versions disponibles dans d'autres gammes

PAGE
42

ARCHE

1 à 2 fauteuils



PAGE
44

ARIZONA

2 fauteuils



PAGE
52

GARRIGUE

1 fauteuil



PAGE
46

ESCAPADE

2 fauteuils



PAGE
47

GALA

1 fauteuil



PAGE
75

TABLE DE PLANTATION

2 fauteuils



CHEMINS PODOTACTILES

Autres modèles sur demande

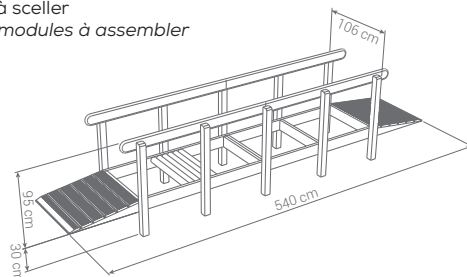
À noter : réservé à un usage thérapeutique en milieu privé, avec un encadrant



Cheminement droit (5 cases)

Réf. 47.D5 ●●●●●

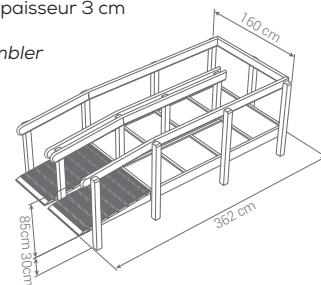
- Passage : largeur 82 cm
- 5 types de sols (matériaux de remplissage non-inclus, sauf rondins)
- Rampes inclinées anti-dérapantes
- Main courante arrondie : épaisseur 3 cm
- Fixation : à sceller
- ✚ Livré en modules à assembler



Cheminement en U (7 cases)

Réf. 47.U7 ●●●●●

- Passage : largeur 60 cm
- 7 types de sols (matériaux de remplissage non-inclus)
- Rampes inclinées anti-dérapantes
- Main courante arrondie : épaisseur 3 cm
- Fixation : à sceller
- ✚ Livré en modules à assembler



Chemins podotactiles : autres configurations disponibles



Réf. 47.INCL240

- Dimensions (L x l) : 240 x 91 x H.120 cm
- Passage : largeur 67 cm
- Plan incliné à 18°



Réf. 47.POUT300

- Dimensions (L x l) : 300 x 91 x H.95 cm
- Passage : largeur 67 cm
- Poutre centrale : largeur 15 cm



Réf. 47.ROND150

- Dimensions (L x l) : 160 x 91 x H.90 cm
- Passage : largeur 67 cm
- Rondins Ø8 cm à 15 cm du sol



Réf. 47.RAMP350

- Dimensions (L x l) : 240 x 91 x H.120 cm
- Passage : largeur 67 cm
- Plan incliné à 18°



Réf. 47.ESC7

- Dimensions (L x l) : 150 x 91 x H.157 cm
- Passage : largeur 67 cm
- Escalier 7 marches



Réf. 47.DOM150

- Dimensions (L x l) : 150 x 91 x H.119 cm
- Passage : largeur 67 cm
- Rondins Ø8 cm formant une bosse



TABLES

TABLES DE PIQUE-NIQUE

TABLES DE JEUX

TABLES HAUTES

MANGE-DEBOUT

PAGE

41

TABLES

GAMME

ARCHE



Table de pique-nique

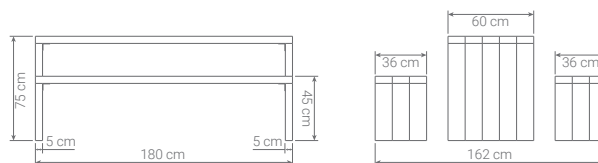
Réf. 49.2

Banquette

Réf. 49.1

- Lattes : section 5 x 12 cm
- Pieds en plastique recyclé
- Fixation au sol obligatoire pour assurer une bonne stabilité
- Fixation : 4 équerres et goujons (Réf. EQ/GOUJ), en option

Livrées montées

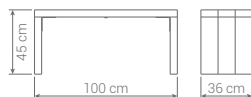


Banquette courte

Réf. 49.3

- Lattes : section 5 x 12 cm
- Pieds en plastique recyclé
- Fixation : 4 équerres et goujons (Réf. EQ/GOUJ), en option

Livrée montée

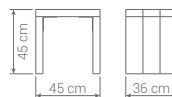


Tabouret

Réf. 49.4

- Lattes : section 5 x 12 cm
- Pieds en plastique recyclé
- Fixation : 4 équerres et goujons (Réf. EQ/GOUJ), en option


Livré monté



Les produits : possibilité de configurations diverses + table adaptée aux PMR



PMR : possibilité d'1 à 2 fauteuils roulants



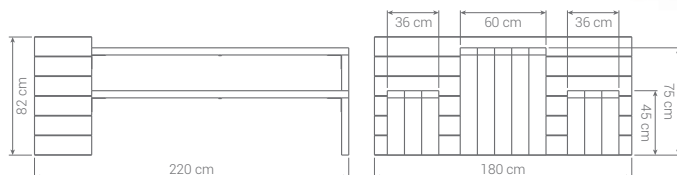

Exemple de combinaison composée de 2 tables, 4 banquettes courtes et 4 tabourets

Ensemble table de pique-nique
+ jardinière ESPACE

Réf. 49.5

- Lattes : section 5 x 12 cm
- Pieds en plastique recyclé
- Fixation au sol obligatoire pour assurer une bonne stabilité
- Fixation : 6 équerres et goujons (Réf. EQ/GOUJ), en option

Livré prémonté



GAMME

ÉLÉGANCE



DANS LA MÊME COLLECTION

PAGE 12

PAGE 69

PAGE 90

PAGE 103

PAGE 104



Table de pique-nique

Réf. 43.3.L

Réf. 43.3.L.JRB

Banc

Réf. 43.1.L

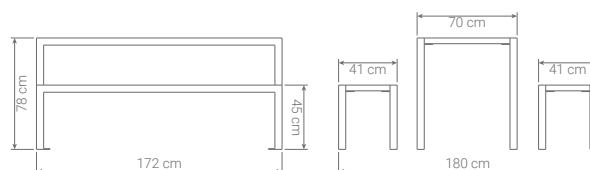
Réf. 43.1.L.JRB

Banquette

Réf. 43.2.L

Réf. 43.2.L.JRB

- Lattes : section 4 x 12 cm
 - Pieds en acier laqué (RAL au choix) : section 5 x 5 cm
 - Fixation : 4 goujons d'ancrage (Réf. GOUJ100), en option
- Livrés montés



Ensemble table de pique-nique haute + assis-debout

Réf. 43.6.L

Réf. 43.6.L.JRB

- Lattes : section 4 x 12 cm et 4 x 15 cm
 - Pieds en acier laqué (RAL au choix) : section 5 x 5 cm
 - Fixation : 20 goujons d'ancrage (Réf. GOUJ100), en option
- Livré monté

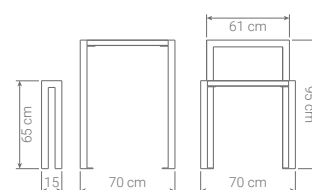


Table de jeux

Réf. 43.13.L

Réf. 43.13.L.JRB

Chaise

Réf. 43.4.L

Réf. 43.4.L.JRB

- Lattes : section 4 x 12 cm
 - Pieds en acier laqué (RAL au choix) : section 5 x 5 cm
 - Plateau de jeu en aluminium dibon : échec, dames, marelle, mathématiques, jeu de l'oie ou dada, au choix
 - Fixation : 4 goujons d'ancrage (Réf. GOUJ100), en option
- Livrées montées

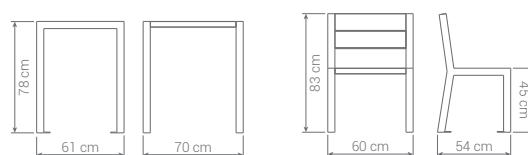


Table de jeux

Chaise



Visuels plateau table de jeux au choix

TABLES

À noter : les tables de pique-nique de la gamme Arizona sont combinées avec des bancs et banquettes de la gamme Parc (voir pages 20 et 21)

GAMME

ARIZONA

DANS LA MÊME
COLLECTIONPAGE
20PAGE
50PAGE
59PAGE
91PAGE
103PAGE
108PAGE
109

Coloris et aspects des pieds : voir visuels pages 20 et 21



Table de pique-nique (seule)

STANDARD

Coloris pieds : ●● (gris flammé)

Lattes : section 5 x 12 cm

Réf. 23.1

Lattes : section 4 x 12 cm

Réf. 23.1.L4

Réf. 23.1.L4.JRB (hors pieds)

SEMI-ÉCO

Coloris pieds : ● (gris nature éco)

Lattes : section 5 x 12 cm

Réf. 23.1.GN

Lattes : section 4 x 12 cm

Réf. 23.1.L4.GN

Réf. 23.1.L4.GN.JRB (hors pieds)

- Pieds moulés en plastique recyclé
- Fixation : 2 goujons d'ancrage (Réf. GOUJ180), en option
- Livrées montées ou en kit (selon modèle : Réf. 23.1.KIT / Réf. 23.1.L4.KIT / Réf. 23.1.L4.JRB.KIT / Réf. 23.1.GN.KIT / Réf. 23.1.L4.GN.KIT / Réf. 23.1.L4.GN.JRB.KIT)



Réf. 23.1.L4.GN.JRB

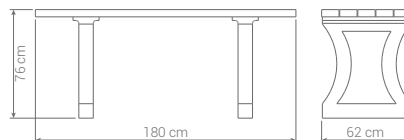


Table de pique-nique PMR (seule)

STANDARD

Coloris pieds : ●● (gris flammé)

Lattes : section 5 x 12 cm

Réf. 23.1.PMR

Lattes : section 4 x 12 cm

Réf. 23.1.PMR.L4

SEMI-ÉCO

Coloris pieds : ● (gris nature éco)

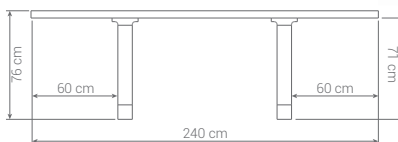
Lattes : section 5 x 12 cm

Réf. 23.1.PMR.GN

Lattes : section 4 x 12 cm

Réf. 23.1.PMR.L4.GN

- Pieds moulés en plastique recyclé
- Fixation : 2 goujons d'ancrage (Réf. GOUJ180), en option
- Livrées montées ou en kit (selon modèle : Réf. 23.1.PMR.KIT / Réf. 23.1.PMR.L4.KIT / Réf. 23.1.PMR.GN.KIT / Réf. 23.1.PMR.L4.GN.KIT)

PMR : possibilité de
2 fauteuils roulants

Le produit : possibilité de configurations diverses

Version "Grand confort":
table + 2 bancsVersion "Médium":
table + 1 banc + 1 banquetteVersion "Standard":
table + 2 banquettes

À noter : les tables de pique-nique de la gamme Arizona sont combinées avec des bancs et banquettes de la gamme Parc (voir pages 20 et 21)

TABLES

GAMME

ARIZONA



DANS LA MÊME COLLECTION

PAGE 20

PAGE 50

PAGE 59

PAGE 91

PAGE 103

PAGE 108

PAGE 109

Coloris et aspects des pieds : voir visuels pages 20 et 21

Le produit existe en version ÉCO
(longueur 150 cm / 180 cm pour la version PMR)



Table de pique-nique (seule) ÉCO

Coloris pieds : ● (gris nature éco)

Réf. 23.1ECO150 ●●

- Lattes : section 4 x 12 cm
- Pieds moulés en plastique recyclé
- Fixation : 2 goujons d'ancrage (Réf. GOUJ180), en option
- 📦 Livrée montée ou en kit (Réf. 23.1ECO150.KIT)

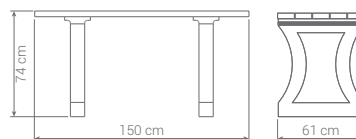


Table de pique-nique PMR (seule) 📏

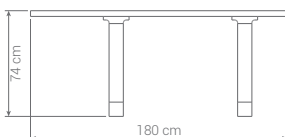
ÉCO

Coloris pieds : ● (gris nature éco)

Réf. 23.1ECO180.PMR ●●

- Lattes : section 4 x 12 cm
- Pieds en plastique recyclé
- Fixation : 2 goujons d'ancrage (Réf. GOUJ180), en option

📦 Livrée montée ou en kit (Réf. 23.1ECO180.PMR.KIT)



PMR : possibilité d'1 fauteuil roulant



GAMME

ATRIUM

DANS LA MÊME COLLECTION

PAGE 27

PAGE 79

PAGE 103



Table de pique-nique 📏

Réf. 67.3 ●●●●●●

Réf. 67.3.JRB ●●●●●● (hors pieds)

Banc 📏

Réf. 67.1 ●●●●●●

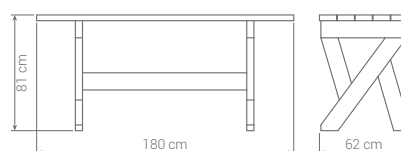
Réf. 67.1.JRB ●●●●●● (lattes assise)

Banquette 📏

Réf. 67.2 ●●●●●●

Réf. 67.2.JRB ●●●●●● (lattes assise)

- Lattes : section 4 x 12 cm
- Pieds en plastique recyclé
- Fixation : 4 équerres et goujons (Réf. EQ/GOUJ)
- 📦 Livrés montés



TABLES

GAMME

ESCAPADE

DANS LA MÊME
COLLECTIONPAGE
24PAGE
56PAGE
86**Table de pique-nique**

Lattes : section 5 x 12 cm

Réf. 02.3

Lattes : section 4 x 12 cm

Réf. 02.3.L4

Réf. 02.3.L4.JRB (hors pieds)

Banc

Lattes : section 5 x 12 cm

Réf. 02.1

Lattes : section 4 x 12 cm

Réf. 02.1.L4

Réf. 02.1.L4.JRB (hors pieds)

Banquette

Lattes : section 5 x 12 cm

Réf. 02.2

Lattes : section 4 x 12 cm

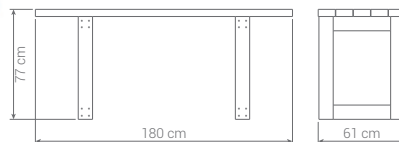
Réf. 02.2.L4

Réf. 02.2.L4.JRB (hors pieds)

- Pieds en plastique recyclé

- Fixation : 2 goujons d'ancrage (Réf. GOUJ180), en option

Livrés montés

**Table de pique-nique PMR**

Réf. 02.3.PMR

- Lattes : section 5 x 12 cm

- Pieds en plastique recyclé

- Fixation : 2 goujons d'ancrage (Réf. GOUJ180), en option

Livrée montée

**PMR** : possibilité de
2 fauteuils roulants**Le produit** : possibilité de configurations diversesVersion "Grand confort" :
table + 2 bancsVersion "Médium" :
table + 1 banc + 1 banquetteVersion "Standard" :
table + 2 banquettes


GAMME
GALA



Table de pique-nique

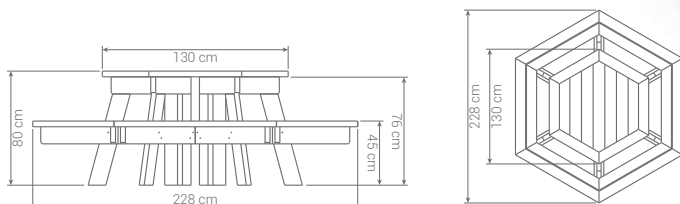
Réf. 28.1 

Réf. 28.1.JRB  (hors pieds)

- Lattes : section 4 x 12 cm
- Pieds en plastique recyclé
- Fixation : 6 équerres et goujon (Réf. EO/GOUJ), en option
-  Livrée démontée



Réf. 28.1.JRB



Réf. 28.1PMR

Table de pique-nique PMR

Version : 1 fauteuil roulant


Réf. 28.1PMR 

Réf. 28.1PMR.JRB  (hors pieds)

Version : 2 fauteuils roulants

Réf. 28.2PMR 

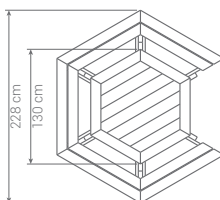
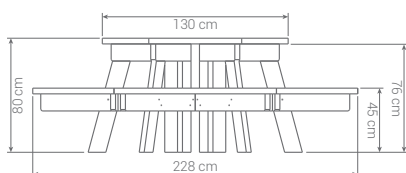
Réf. 28.2PMR.JRB  (hors pieds)

- Lattes : section 4 x 12 cm
- Pieds en plastique recyclé
- Fixation : 6 équerres et goujon (Réf. EO/GOUJ), en option
-  Livrées démontées

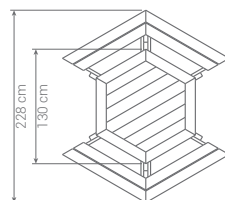


Réf. 28.2PMR.JRB

 **PMR** : possibilité d'1 à 2 fauteuils roulants



Version : 1 fauteuil



Version : 2 fauteuils

TABLES

GAMME

FP180



Table de pique-nique

Lattes : section 3,2 x 15 cm (plateau) / 4 x 12 cm (assises)

Réf. FP180.TPN

Lattes : section 4 x 12 cm (plateau et assises)

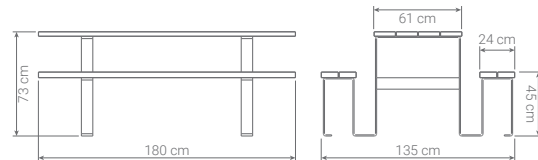
Réf. FP180.TPN.JRB

- Pieds en acier laqué (Réf. FP180.TPN.L)

● (gris anthracite - RAL 7016) ou galvanisé (Réf. FP180.TPN.G)

- Fixation : 8 goujons d'ancrage (Réf. GOUJ100), en option

📦 Livrée en kit

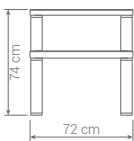


GAMME

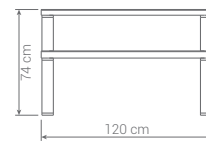
FLEXP

DANS LA MÊME
COLLECTIONPAGE
16PAGE
109

Réf. 56.4.72



Réf. 56.4.120



Réf. 56.4.180

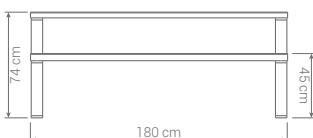


Table de pique-nique

Longueur 72 cm

Réf. 56.4.72

Longueur 120 cm

Réf. 56.4.120

Longueur 180 cm

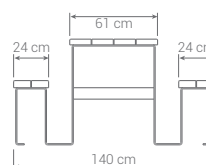
Réf. 56.4.180

- Lattes : section 4 x 12 cm

- Pieds en plat acier laqué (RAL au choix) ou galvanisé : épaisseur 8 mm

- Fixation : 8 goujons d'ancrage (Réf. GOUJ100), en option

📦 Livrées montées



GAMME

CANOPÉE



DANS LA MÊME COLLECTION

PAGE 70

PAGE 84

PAGE 103



Table de jeux

Avec plateau de jeux

Réf. 03.6 ●●●●●●

Réf. 03.6.JRB ●●●●●● (hors pieds)

Chaise

Réf. 03.2H ●●●●●●

Réf. 03.2H.JRB ●●●●●● (hors pieds)

Table haute

Sans plateau de jeux

Réf. 03.1H ●●●●●●

Réf. 03.1H.JRB ●●●●●● (hors pieds)

Tabouret haut

Réf. 03.3H ●●●●●●

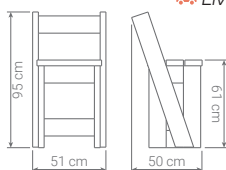
Réf. 03.3H.JRB ●●●●●● (hors pieds)

- Lattes : section 4 x 12 cm
- Pieds en plastique recyclé
- Plateau de jeu en aluminium dibon : échec, dames, marelle, mathématiques, jeu de l'oie ou dada, au choix
- Fixation : 4 goujons d'ancrage pour table de jeux/table haute (Réf. GOUJ100) et 2 goujons d'ancrage pour chaise/tabouret haut (Réf. GOUJ180), en option

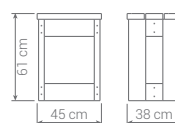
📦 Livrés montés



Visuels plateau table de jeux au choix



Chaise



Tabouret haut

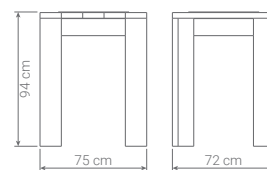


Table de jeux

Table basse

Réf. 03.1B ●●●●●●

Réf. 03.1B.JRB ●●●●●● (hors pieds)

Banquette

Réf. 03.5 ●●●●●●

Réf. 03.5.JRB ●●●●●● (hors pieds)

- Lattes : section 4 x 12 cm
- Pieds en plastique recyclé
- Fixation : 4 goujons d'ancrage pour table basse (Réf. GOUJ100) et 2 goujons d'ancrage pour banc/banquette/tabouret bas (Réf. GOUJ180), en option

📦 Livrés montés

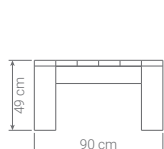
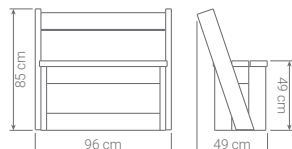


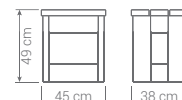
Table basse



Banc



Banquette



Tabouret bas

Banc

Réf. 03.4 ●●●●●●

Réf. 03.4.JRB ●●●●●● (hors pieds)

Tabouret bas

Réf. 03.3B ●●●●●●

Réf. 03.3B.JRB ●●●●●● (hors pieds)



GAMME

ÉMERGENCE

DANS LA MÊME COLLECTION

PAGE 19

PAGE 62



Table de pique-nique

Réf. 05.06 ●●●●●●

Réf. 05.06.JRB ●●●●●● (hors pieds)

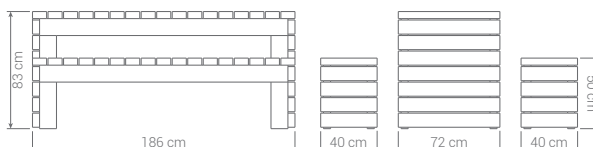
Banquette

Réf. 05.4 ●●●●●●

Réf. 05.4.JRB ●●●●●● (lattes assise)

- Lattes : section 5 x 10 cm
- Pieds en plastique recyclé
- Fixation : 4 équerres et goujons (Réf. EQ/GOUJ), en option

📦 Livrées montées



GAMME

PARC

DANS LA MÊME
COLLECTIONPAGE
20PAGE
44PAGE
59PAGE
91PAGE
103PAGE
108PAGE
109

Table de pique-nique

Lattes : section 5 x 12 cm

Réf. 01.3

Lattes : section 4 x 12 cm

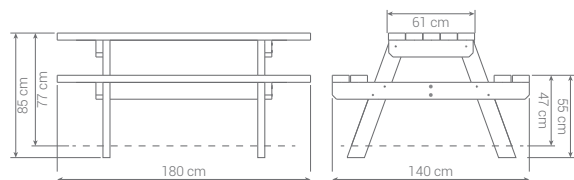
Réf. 01.3.L4

Réf. 01.3.L4.JRB (hors pieds)

- Pieds en plastique recyclé

- Fixation : à sceller (pieds rallongés)

Livrées montées ou en kit (selon modèle : Réf. 01.3.KIT / Réf. 01.3.L4.KIT / Réf. 01.3.L4.KIT.JRB)



**En option : trou parasol
au milieu du plateau
avec molette de serrage**

Le produit : existe en version ÉCO
(longueur 145 cm)



Table de pique-nique

Réf. 01.3ECO145

- Lattes : section 4 x 12 cm

- Pieds en plastique recyclé

- Fixation : 4 équerres et goujons d'ancrage (Réf. EQ/GOUJ), en option

Livrée montée ou en kit (Réf. 01.3ECO145.KIT)

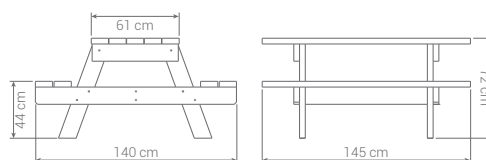




Table de pique-nique PMR

Lattes : section 5 x 12 cm

Réf. 01.3.PMR

Lattes : section 4 x 12 cm

Réf. 01.3.PMR.L4

Réf. 01.3.PMR.L4.JRB (hors pieds)

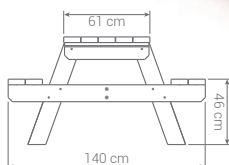
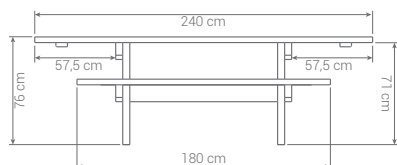
- Pieds en plastique recyclé

- Fixation : à sceller (pieds rallongés)

Livrées montées ou en kit (selon modèle : Réf. 01.3.PMR.KIT / Réf. 01.3.PMR.L4.KIT / Réf. 01.3.PMR.L4.KIT.JRB)



PMR : possibilité de
2 fauteuils roulants



En option : trou parasol
au milieu du plateau
avec molette de serrage



PMR : possibilité
d'1 fauteuil roulant

Le produit : existe en version ÉCO
(longueur 180 cm)



Table de pique-nique PMR

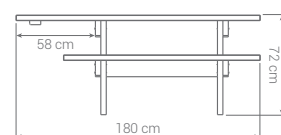
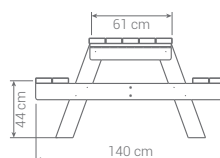
Réf. 01.3.ECO180PMR

- Lattes : section 4 x 12 cm

- Pieds en plastique recyclé

- Fixation : 4 équerres et goujons d'ancrage (Réf. EQ/GOUJ), en option

Livrée montée ou en kit (Réf. 01.3.ECO180PMR.KIT)



TABLES

GAMME

GARRIGUE



Table de pique-nique

Réf. 53.1

- Lattes : section 5 x 12 cm
 - Pieds en plastique recyclé
 - Fixation : 4 goujons d'ancrage (Réf. GOUJ100), inclus (fixation au sol obligatoire pour assurer une bonne stabilité)
- 📦 Livrée démontée

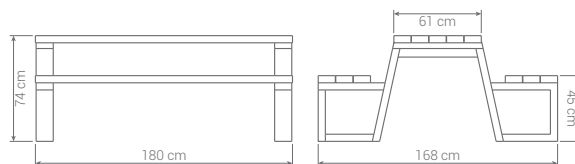


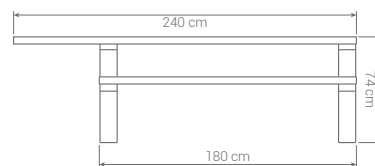
Table de pique-nique PMR

Réf. 53.1.PMR

- Lattes : section 5 x 12 cm
 - Pieds en plastique recyclé
 - Fixation : 4 goujons d'ancrage (Réf. GOUJ100), inclus (fixation au sol obligatoire pour assurer une bonne stabilité)
- 📦 Livrée démontée



PMR : possibilité d'1 fauteuil roulant



GAMME

ESPACE

DANS LA MÊME COLLECTION

PAGE 71

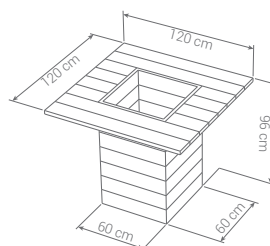
PAGE 79



Mange-debout avec jardinière

Réf. 12.AD60

- Lattes plateau : section 4 x 15 cm
 - Lattes jardinière : épaisseur 2,8 cm
 - 100% plastique recyclé
- 📦 Livré monté



GAMME

SNACK



Table haute rectangulaire - 2 places

Réf. 03.8

Réf. 03.8.JRB (hors pieds)

- Lattes : section 4 x 15 cm
- Pieds en plastique recyclé
- Fixation : 4 équerres et goujons d'ancrage (Réf. EQ/GOUJ), en option

Livrée montée

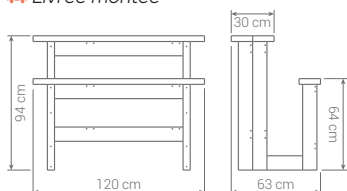


Table haute rectangulaire - 4 places

Réf. 03.7

Réf. 03.7.JRB (hors pieds)

- Lattes : section 4 x 15 cm
- Pieds en plastique recyclé
- Fixation : 4 équerres et goujons d'ancrage (Réf. EQ/GOUJ), en option

Livrée montée

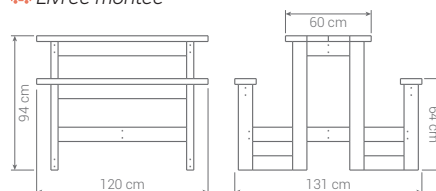


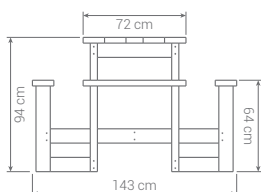
Table haute carrée - 4 places

Réf. 03.9

Réf. 03.9.JRB (hors pieds)

- Lattes : section 4 x 15 cm
- Pieds en plastique recyclé
- Fixation : 8 équerres et goujons d'ancrage (Réf. EQ/GOUJ), en option

Livrée montée



Mange-debout : Réf. 03.10

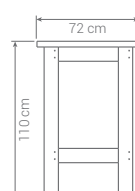
Corbeille : Réf. 02.4

Mange-debout

Réf. 03.10

- Lattes : section 4 x 15 cm (largeur latte centrale : 12 cm)
- Pieds en plastique recyclé
- Fixation : 4 équerres et goujons d'ancrage (Réf. EQ/GOUJ), en option

Livré monté



ASSISES

EHPAD

TABLES

ENFANTS

ESPACES VERTS

PROPRETÉ

SÉCURITÉ ET SIGNALISATION

AMÉNAGEMENTS EXTÉRIEURS

SUR-MESURE

TABLES

GAMME

PLAZZA

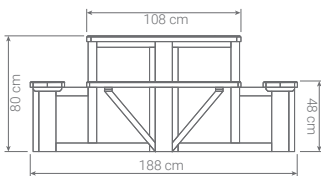
DANS LA MÊME
COLLECTIONPAGE
26PAGE
70

Table de pique-nique - 8 places

Réf. 13.1

Réf. 13.1.JRB (hors pieds)

- Lattes : section 4 x 12 cm
 - Pieds en plastique recyclé
 - Fixation : 4 goujons d'ancrage (Réf. GOUJ100), en option
- Livrée démontée



GAMME

STATION



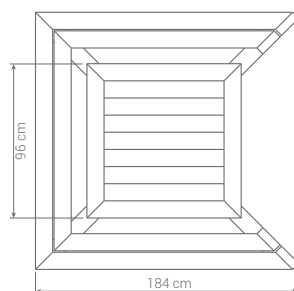
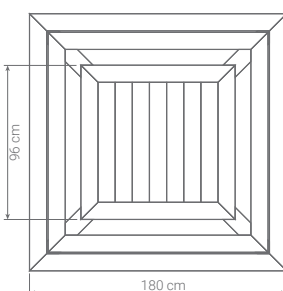
Table de pique-nique

Réf. 04.1

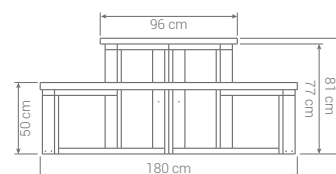
Table de pique-nique PMR

Réf. 04.1.PMR

- Lattes : section 5 x 12 cm
 - Pieds en plastique recyclé
 - Fixation : 4 goujons d'ancrage (Réf. GOUJ100), en option
- Livrée démontée

PMR : possibilité
d'1 fauteuil roulant

Version PMR





ENFANTS

BANCS ET BANQUETTES

TOURS D'ARBRE

TABLES

BACS À SABLE

JARDINIÈRES PÉDAGOGIQUES

TABLE DE PLANTATION

MINI-JARDIN ET MINI-POTAGER



PAGE

55

ASSISES ET TABLES



GAMME

ESCAPADE

DANS LA MÊME
COLLECTIONPAGE
24PAGE
46PAGE
86

Réf. 02.13

Banquette tour d'arbre hexagonale **Maternelle** : hauteur assise 34 cm

Réf. 02.13

Réf. 02.13.JRB (hors pieds)

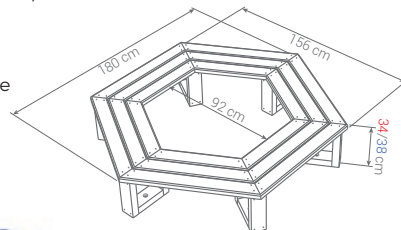
Primaire : hauteur assise 38 cm

Réf. 02.13.JU

Réf. 02.13.JU.JRB (hors pieds)

- Lattes : section 3,5 x 10,5 cm
- Angles et arêtes arrondis
- Pieds en plastique recyclé
- Fixation : 6 goujons d'ancrage (Réf. GOUJ100), en option

Livrées démontées



Réf. 02.13.JRB



Réf. 02.14



Réf. 02.14.BQ

Banc tour d'arbre carré **Crèche** : hauteur assise 28 cm

Réf. 02.14

Réf. 02.14.JRB (hors pieds)

Maternelle : hauteur assise 34 cm

Réf. 02.14.MA

Réf. 02.14.MA.JRB (hors pieds)

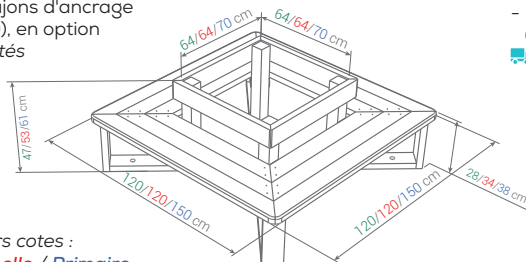
Primaire : hauteur assise 38 cm

Réf. 02.14.JU

Réf. 02.14.JU.JRB (hors pieds)

- Lattes : section 4 x 12 cm
- Angles et arêtes arrondis
- Pieds en plastique recyclé
- Fixation : 4 goujons d'ancrage (Réf. GOUJ100), en option

Livrés démontés

Légende couleurs cotes :
Crèche / Maternelle / Primaire**Banquette tour d'arbre carrée** **Crèche** : hauteur assise 28 cm

Réf. 02.14.BQ

Réf. 02.14.BQ.JRB (hors pieds)

Maternelle : hauteur assise 34 cm

Réf. 02.14.BQ.MA

Réf. 02.14.BQ.MA.JRB (hors pieds)

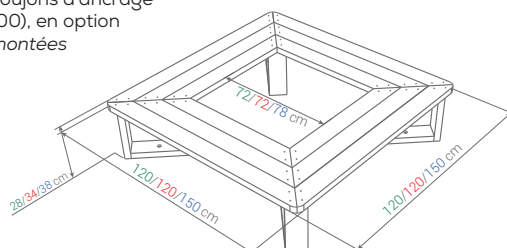
Primaire : hauteur assise 38 cm

Réf. 02.14.BQ.JU

Réf. 02.14.BQ.JU.JRB (hors pieds)

- Lattes : section 4 x 12 cm
- Angles et arêtes arrondis
- Pieds en plastique recyclé
- Fixation : 4 goujons d'ancrage (Réf. GOUJ100), en option

Livrées démontées





GAMME

ESCAPADE



DANS LA MÊME COLLECTION

PAGE 24

PAGE 46

PAGE 86



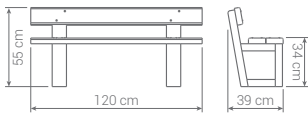
Banc

Maternelle : hauteur assise 34 cm

Réf. 02.24

Réf. 02.24.JRB (hors pieds)

- Lattes : section 3,5 x 10,5 cm
- Angles et arêtes arrondis
- Pieds en plastique recyclé
- Fixation : 2 goujons d'ancrage (Réf. GOUJ180), en option
- Livré monté



Banquette

Maternelle : hauteur assise 34 cm

Réf. 02.22

Réf. 02.22.JRB (hors pieds)

- Lattes : section 3,5 x 10,5 cm
- Angles et arêtes arrondis
- Pieds en plastique recyclé
- Fixation : 2 goujons d'ancrage (Réf. GOUJ180), en option
- Livrée montée



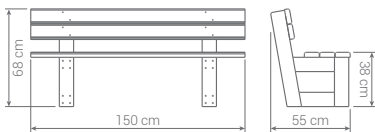
Banc

Primaire : hauteur assise 38 cm

Réf. 02.24.JU

Réf. 02.24.JU.JRB (hors pieds)

- Lattes : section 3,5 x 10,5 cm
- Angles et arêtes arrondis
- Pieds en plastique recyclé
- Fixation : 2 goujons d'ancrage (Réf. GOUJ180), en option
- Livré monté




Banquette

Primaire : hauteur assise 38 cm

Réf. 02.22.JU

Réf. 02.22.JU.JRB (hors pieds)

- Lattes : section 3,5 x 10,5 cm
- Angles et arêtes arrondis
- Pieds en plastique recyclé
- Fixation : 2 goujons d'ancrage (Réf. GOUJ180), en option
- Livrée montée



Réf. 02.23.JU.JRB

Banquette Zig Zag

Maternelle : hauteur assise 34 cm

Réf. 02.23

Réf. 02.23.JRB (hors pieds)

Primaire : hauteur assise 38 cm

Réf. 02.23.JU

Réf. 02.23.JU.JRB (hors pieds)

- Lattes : section 3,5 x 10,5 cm
- Angles et arêtes arrondis
- Pieds en plastique recyclé
- Fixation : 4 goujons d'ancrage (Réf. GOUJ180), en option
- Livrées en 3 modules



ASSISES ET TABLES



GAMME

ESCAPADE

DANS LA MÊME
COLLECTIONPAGE
24PAGE
46PAGE
86

Réf. 06.7

Ensemble table de pique-nique
+ 2 banquettes

Maternelle : hauteur assise 34 cm

Réf. 06.7

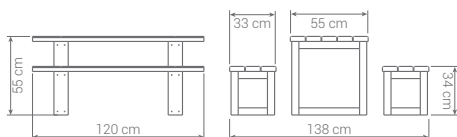
Réf. 06.7.JRB (hors pieds)

Primaire : hauteur assise 38 cm

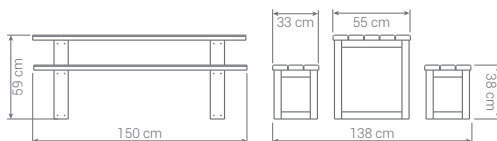
Réf. 06.7.JU

Réf. 06.7.JU.JRB (hors pieds)

- Lattes : section 3,5 x 10,5 cm
 - Angles et arêtes arrondis
 - Pieds en plastique recyclé
 - Fixation : 6 goujons d'ancrage (Réf. GOUJ180), en option
- Livrés montés



Maternelle



Primaire

GAMME

OASIS

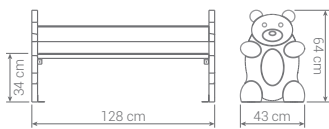


Banc simple nounours

Réf. 64.2

Réf. 64.2.JRB

- Lattes : section 3,5 x 10,5 cm
 - Angles et arêtes arrondis
 - Pieds en plastique recyclé : lattes section 4 x 15 cm
 - Fixation : 4 équerres et goujons (Réf. EQ/GOUJ), en option
- Livré monté

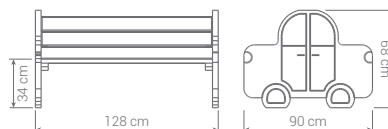


Banc double voiture

Réf. 64.1

Réf. 64.1.JRB

- Lattes : section 3,5 x 10,5 cm
 - Angles et arêtes arrondis
 - Pieds en plastique recyclé : lattes section 4 x 15 cm
 - Fixation : 4 équerres et goujons (Réf. EQ/GOUJ), en option
- Livré monté



Réf. 64.2.JRB



Réf. 64.1.JRB



GAMME

CITY



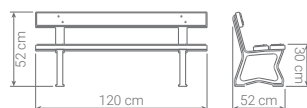
Banc

Crèche : hauteur assise 30 cm

Réf. 11.5

Réf. 11.5.JRB

- Lattes : section 3,5 x 10,5 cm
 - Angles et arêtes arrondis
 - Pieds en fonte
 - Fixation : 4 goujons d'ancrage (Réf. GOUJ100), en option
- Livré monté



GAMME

MINI BOY



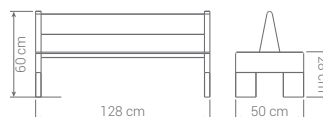
Banc double

Crèche : hauteur assise 28 cm

Réf. 30.1

Réf. 30.1.JRB (hors pieds)

- Lattes : section 4 x 15 cm
 - Angles et arêtes arrondis
 - Pieds en plastique recyclé
 - Fixation : 4 tiges de scellement (inclus) à sceller dans un massif béton ou 4 équerres et goujons (Réf. EQ/GOUJ), en option
- Livré monté



GAMME

PARC



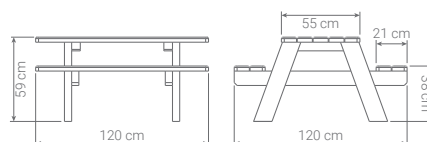
Table de pique-nique

Primaire : hauteur assise 38 cm

Réf. 01.3NINO

Réf. 01.3NINO.JRB (hors pieds)

- Lattes : section 3,5 x 10,5 cm
 - Angles et arêtes arrondis
 - Pieds en plastique recyclé
 - Fixation : 4 équerres et goujons d'ancrage (Réf. EQ/GOUJ), en option
- Livrée montée





GAMME

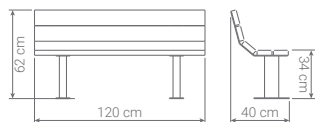
BILBAO

DANS LA MÊME
COLLECTIONPAGE
14**Banc****Maternelle** : hauteur assise 34 cm

Réf. 46.120.BC

Réf. 46.120.BC.JRB

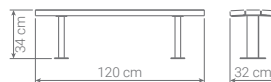
- Lattes : section 3,5 x 10,5 cm
 - Angles et arêtes arrondis
 - Pieds en acier laqué (RAL au choix)
 - Fixation : 8 goujons d'ancrage (Réf. GOUJ100), en option
- Livré monté

**Banquette****Maternelle** : hauteur assise 34 cm

Réf. 46.120.BQ

Réf. 46.120.BQ.JRB

- Lattes : section 3,5 x 10,5 cm
 - Angles et arêtes arrondis
 - Pieds en acier laqué (RAL au choix)
 - Fixation : 8 goujons d'ancrage (Réf. GOUJ100), en option
- Livrée montée



Réf. 46.120.BC



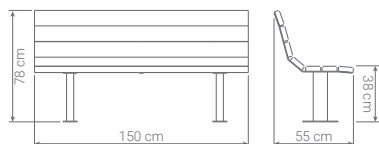
Réf. 46.120.BQ

**Banc****Primaire** : hauteur assise 38 cm

Réf. 46.150.BC

Réf. 46.150.BC.JRB

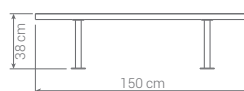
- Lattes : section 3,5 x 10,5 cm
 - Angles et arêtes arrondis
 - Pieds en acier laqué (RAL au choix)
 - Fixation : 8 goujons d'ancrage (Réf. GOUJ100), en option
- Livré monté

**Banquette****Primaire** : hauteur assise 38 cm

Réf. 46.150.BQ

Réf. 46.150.BQ.JRB

- Lattes : section 3,5 x 10,5 cm
 - Angles et arêtes arrondis
 - Pieds en acier laqué (RAL au choix)
 - Fixation : 8 goujons d'ancrage (Réf. GOUJ100), en option
- Livrée montée





GAMME

MADRID

COLLECTION
8

DANS LA MÊME
COLLECTION

PAGE
22

PAGE
108



Banc

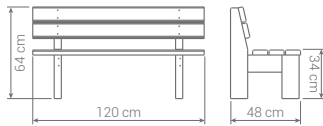
Maternelle : hauteur assise 34 cm

Réf. 09.3

Réf. 09.3.JRB (hors pieds)

- Lattes : section 3,5 x 10,5 cm
- Angles et arêtes arrondis
- Pieds en plastique recyclé
- Fixation : 4 tiges de scellement (inclus) à sceller dans un massif béton ou 4 équerres et goujons (Réf. EQ/GOUJ), en option

Livré monté



Réf. 09.3.JU.JRB

Banc

Primaire : hauteur assise 38 cm

Réf. 09.3.JU

Réf. 09.3.JU.JRB (hors pieds)

Banquette

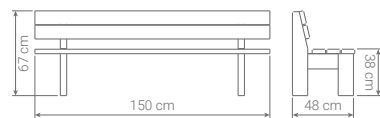
Primaire : hauteur assise 38 cm

Réf. 09.6.JU


Réf. 09.6.JU.JRB (hors pieds)

- Lattes : section 3,5 x 10,5 cm
- Angles et arêtes arrondis
- Pieds en plastique recyclé
- Fixation : 4 tiges de scellement (inclus) à sceller dans un massif béton ou 4 équerres et goujons (Réf. EQ/GOUJ), en option

Livrés montés



Banc



Banquette



Banquette

Maternelle : hauteur assise 34 cm

Réf. 09.6

Réf. 09.6.JRB (hors pieds)

- Lattes : section 3,5 x 10,5 cm
- Angles et arêtes arrondis
- Pieds en plastique recyclé
- Fixation : 4 tiges de scellement (inclus) à sceller dans un massif béton ou 4 équerres et goujons (Réf. EQ/GOUJ), en option

Livrée montée



Réf. 06.5

Table de pique-nique

Maternelle : hauteur assise 34 cm

Réf. 06.5

Réf. 06.5.JRB (hors pieds)

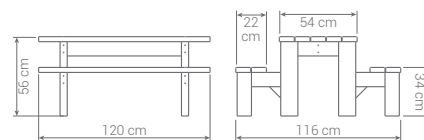
Primaire : hauteur assise 38 cm

Réf. 06.5.JU

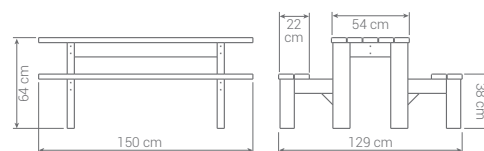
Réf. 06.5.JU.JRB (hors pieds)

- Lattes : section 3,5 x 10,5 cm
- Angles et arêtes arrondis
- Pieds en plastique recyclé
- Fixation : 4 tiges de scellement (inclus) à sceller dans un massif béton ou 4 équerres et goujons (Réf. EQ/GOUJ), en option

Livrées montées



Maternelle



Primaire



GAMME

ÉMERGENCE

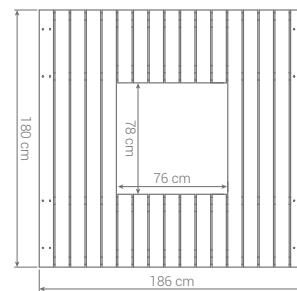
DANS LA MÊME
COLLECTIONPAGE
19PAGE
49**Tour d'arbre****Primaire** : hauteur assise 39 cm

Réf. 05.1.JU


Réf. 05.1.JU.JRB (lattes assise)

- Lattes : section 5 x 10 cm
- Trou central : 78 x 78 cm
- Fixation : 4 équerres et goujons (Réf. EQ/GOUJ), en option

Livré monté en 2 éléments



En option : dossier et fermeture piètement pour tour d'arbre

**Dossier**

Réf. 05.2DOS

Réf. 05.2DOS.JRB

Fermeture piètement (2 côtés)

Réf. 05.2COTE.JU

Réf. 05.2COTE.JU.JRB

Scène d'expression

Version 180 x 186 cm

Réf. 05.7

Réf. 05.7.JRB (hors pieds)

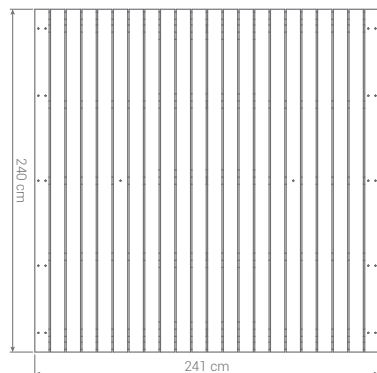
- Lattes : section 5 x 10 cm
- Fixation : 4 équerres et goujons d'ancrage

Livrées en 4 éléments


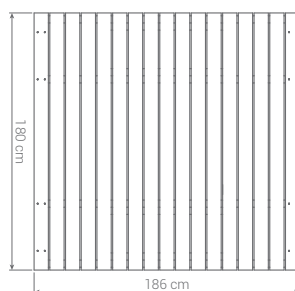
Version 240 x 241 cm

Réf. 05.8


Réf. 05.8.JRB (hors pieds)



Version 240 x 241 cm



Version 180 x 186 cm



En option : personnalisation possible avec une ou plusieurs lattes de couleur



GAMME

PIM POM



Table de pique-nique

Crèche : hauteur assise 28 cm

Réf. 06.9

Réf. 06.9.JRB (hors pieds)

- Lattes : section 4 x 12 cm (plateau) / 4 x 15 cm (assise)
- Angles et arêtes arrondis
- Pieds en plastique recyclé
- Fixation : 4 équerres et goujons (Réf. EQ/GOUJ), en option

Livrée pré-montée

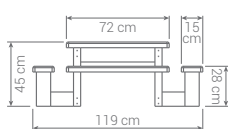


Table de pique-nique

Maternelle : hauteur assise 34 cm

Réf. 06.6

Réf. 06.6.JRB (hors pieds)

- Lattes : section 4 x 12 cm (plateau) / 4 x 15 cm (assise)
- Angles et arêtes arrondis
- Pieds en plastique recyclé
- Fixation : 4 équerres et goujons (Réf. EQ/GOUJ), en option

Livrée pré-montée

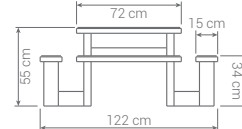


Table de pique-nique

Primaire : hauteur assise 38 cm

Réf. 06.8

Réf. 06.8.JRB (hors pieds)

- Lattes : section 4 x 12 cm (plateau) / 4 x 15 cm (assise)
- Angles et arêtes arrondis
- Pieds en plastique recyclé
- Fixation : 4 équerres et goujons (Réf. EQ/GOUJ), en option

Livrée pré-montée

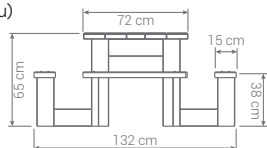


Table de pique-nique tour d'arbre

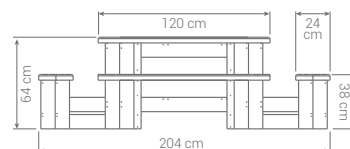
Primaire : hauteur assise 38 cm

Réf. 06.10.JU

Réf. 06.10.JU.JRB (hors pieds)

- Lattes : section 4 x 12 cm (plateau) / 4 x 15 cm (assise)
- Trou central : 36 x 36 cm
- Angles et arêtes arrondis
- Pieds en plastique recyclé
- Fixation : 4 équerres et goujons (Réf. EQ/GOUJ), en option

Livrée pré-montée



Réf. 06.6



En option : plateau de jeu en aluminium dibon

Visuels au choix : jeu de l'oie échec, dames, marelle, mathématiques ou dada



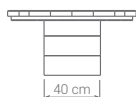
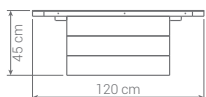
ASSISES ET TABLES



GAMME

PITCHOU

En option : personnalisation possible avec une ou plusieurs lattes de couleur



Table

Tabouret

Table de pique-nique

Maternelle : hauteur plateau 45 cm

Réf. PIT.TB45 ● ● ● ● ● ●

Réf. PIT.TB45.JRB ● ● ● ● ● ● (hors pieds)

Tabouret

Maternelle : hauteur assise 34 cm

Réf. PIT.TAB34 ● ● ● ● ● ●

Réf. PIT.TAB34.JRB ● ● ● ● ● ● (hors pieds)

- Lattes : section 4 x 15 cm
 - Angles et arêtes arrondis
 - Pieds en plastique recyclé
 - Fixation : 4 tiges filetées pour scellement, incluses
- 📦 Livrés montés

BACS À SABLE

Étude sur demande



Bac 130 x 140 cm

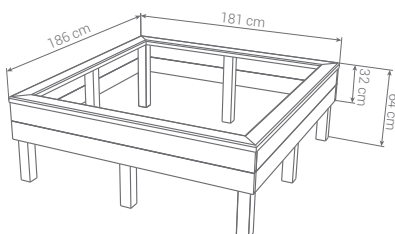
Réf. 35.BS130/140 ● ● ● ● ● ●

Bac 180 x 180 cm

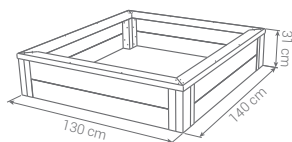
Réf. 35.BS180/180 ● ● ● ● ● ●

- Panneaux : planches languette et rainure d'épaisseur 2,8 cm
- Poteaux : section 10 x 10 cm
- Margelle avec bords arrondis
- Fixation : bac 180 x 180, à sceller / bac 130 x 140, 4 équerres et goujons d'ancrage (Réf. EQ/GOUJ), en option

📦 Livrés en modules prêts à assembler



Bac 180 x 180 cm (à sceller)



Bac 130 x 140 cm (à poser)



En option : bâche de protection microperforée avec rabat

Bâche bac 130 x 140 cm

Réf. BACHE.150/160

Bâche bac 180 x 180 cm

Réf. BACHE.200/200



Réalisation sur-mesure



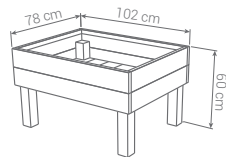

JARDINIÈRES PÉDAGOGIQUES

Bac rectangulaire

JP.120/78 ●●●●●

- Capacité : 155 litres de terre
- Profondeur : 23 cm
- Lattes : section 2,8 x 13,8 cm (fond et côtés)
- Fond renforcé

🚚 Livré monté

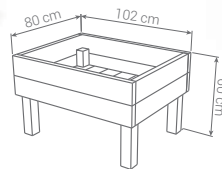
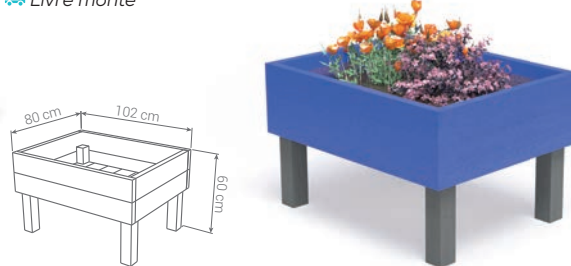


Bac rectangulaire

JP.120/78.JRB ●●●● (hors pieds)

- Capacité : 170 litres de terre
- Profondeur : 25 cm
- Lattes : section 2,8 x 13,8 cm (fond) / 4 x 15 cm (côtés)
- Fond renforcé

🚚 Livré monté



En option : table de rempotage

- Plateau : planches languette et rainure d'épaisseur 2,8 cm
- Fixation : à visser sur jardinière(s)

Table sans pied (entre 2 bacs)

JP.120/78.TR2 ●●●●●

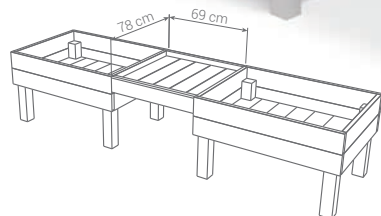
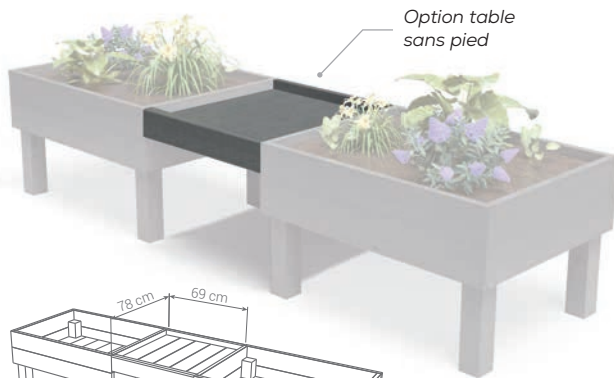
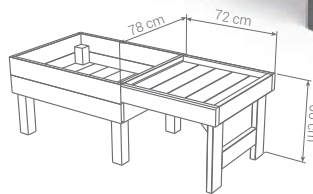


Table avec pieds

JP.120/78.TR1 ●●●●●

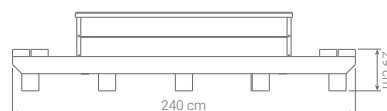
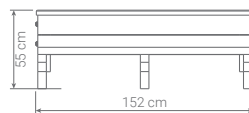


🚚 Livrées montées (pieds à monter sur le plateau pour l'option avec pieds)

TABLE DE PLANTATION

Réf. 25.1 ●●●●●

- Composée de 2 banquettes
 - Lattes bac (fonds et côtés) : planches languette et rainure d'épaisseur 2,8 cm
 - Plaque d'appui bords arrondis sur le dessus du bac
 - Ouverture du bac par le côté pour le remplacement de la terre
- 🚚 Livrée montée



MINI-JARDIN



Bac carré

Maternelle : hauteur 60 cm

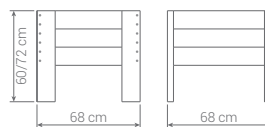
Réf. MJ.68

Primaire : hauteur 72 cm

Réf. MJ.68.P

- Capacité : 100 litres de terre
- Profondeur : 27 cm
- Lattes : section 4 x 12 cm
- 4 pieds en plastique recyclé

Livrés montés



En option : table de rempotage

- Plateau : planches languette et rainure d'épaisseur 2,8 cm
- Fixation : à visser sur jardinière(s)

Table sans pied (entre 2 bacs)

Réf. MJ.68.TR1

Option table sans pied

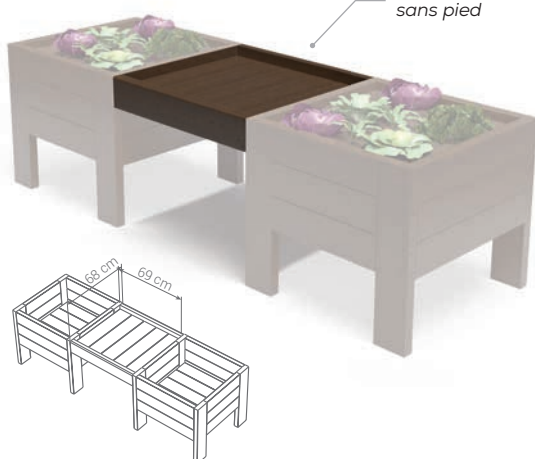


Table avec pieds

Réf. MJ.68.TR2

Option table avec pieds



Livrées montées (pieds à monter sur le plateau pour l'option avec pieds)

MINI-POTAGER

Autres dimensions sur demande



Bac 90 x 90 cm

Réf. MJ.90/90

Bac 120 x 120 cm

Réf. MJ.120/120

Bac 180 x 180 cm

Réf. MJ.180/180

- Panneaux : planches languette et rainure d'épaisseur 2,8 cm
- Renfort croisé sur la version 180 x 180 cm

Livrés démontés

Option fond :

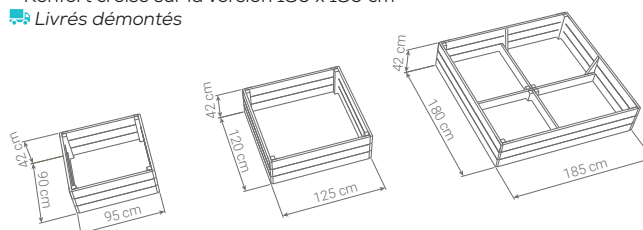
Réf. MJ.F90/90

Option fond :

Réf. MJ.F120/120

Option fond :

Réf. MJ.F180/180





ESPACES VERTS

JARDINIÈRES

JARDINIÈRES PÉDAGOGIQUES

JARDINS THÉRAPEUTIQUES

TABLE DE PLANTATION

JARDINIÈRES AVEC ASSISES

PERGOLAS

THÉÂTRES DE VERDURE

BORDURES

VOLIGES

RETENUES DE TERRE

LATTES DE TERRASSE

PIEDS D'ARBRE

PAGE

67

JARDINIÈRES

GAMME

VERSAILLES

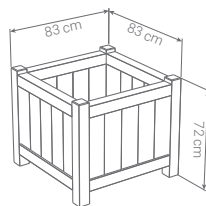


Jardinière

Carrée : 260 L

Réf. 40.1

- Lattes verticales languette et rainure emboîtées : épaisseur 2,8 cm
- Poteaux et traverses : section 8 x 8 cm
- 🚚 *Livrée montée*



En option :




Pieds réglables >

Réf. 14.PIED

< Bac à réserve d'eau

Réf. 14.RES



GAMME

BAC À ORANGER



Réf. 36.102

Jardinières

Carrées :

Hauteur 86 cm - 400 L

Réf. 36.88

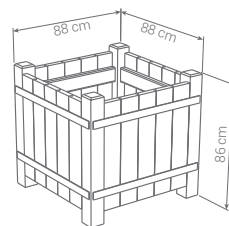
Hauteur 104 cm - 700 L

Réf. 36.102

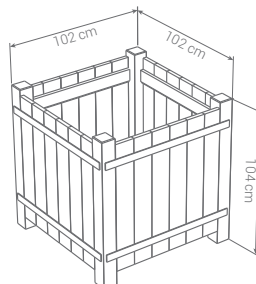
Hauteur 104 cm - 940 L

Réf. 36.115

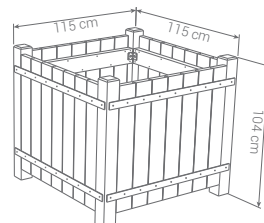
- Lattes verticales languette et rainure : épaisseur 3,8 cm
- Poteaux : section 10 x 10 cm
- Ferrures apparentes en acier galvanisé laqué I ●
- Fond renforcé
- 🚚 *Livrées montées*



Version 400 L



Version 700 L



Version 940 L

En option :




Pieds réglables >

Réf. 14.PIED

< Bac à réserve d'eau

Réf. 14.RES



GAMME

ÉLÉGANCE



DANS LA MÊME COLLECTION

PAGE 12

PAGE 43

PAGE 90

PAGE 103

PAGE 104

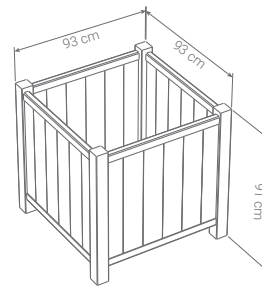


Jardinière

Version premium carrée : 600 L

Réf. 43.8.91L

- Lattes verticales languette et rainure : épaisseur 2,8 cm
 - Ossature acier : finition laquée (RAL au choix)
 - Volume : 600 L
- Livrée montée



En option :




Pieds réglables >

Réf. 14.PIED

< Bac à réserve d'eau

Réf. 14.RES

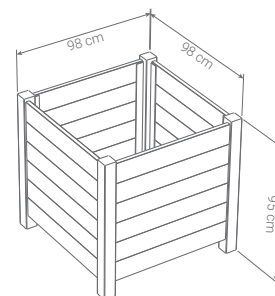


Jardinière

Version origine carrée : 620 L

Réf. 43.8.95L

- Lattes horizontales languette et rainure : épaisseur 3,8 cm
 - 4 pieds acier : finition laquée (RAL au choix)
 - Volume : 620 L
- Livrée montée



En option :




Pieds réglables >

Réf. 14.PIED

< Bac à réserve d'eau

Réf. 14.RES



ASSISES

EHPAD

TABLES

ENFANTS

ESPACES VERTS

PROPRETÉ

SÉCURITÉ ET SIGNALISATION

AMÉNAGEMENTS EXTÉRIEURS

SUR-MESURE

JARDINIÈRES

GAMME

PLAZZA

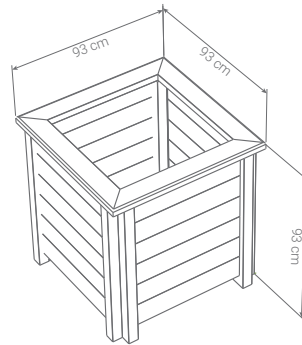
DANS LA MÊME
COLLECTIONPAGE
26PAGE
54

Jardinière

Carrée : 475 L

Réf. 13.90

- Lattes horizontales : épaisseur 2,8 cm
 🚚 Livrée montée



En option :



◀ Bac à réserve d'eau

Réf. 14.RES

GAMME

CANOPÉE

DANS LA MÊME
COLLECTIONPAGE
49PAGE
84PAGE
103

Réf. 03.R.120

Jardinière

Carrée : 170 L

Réf. 03.C.60

Réf. 03.C.60.JRB

Carrée : 370 L

Réf. 03.C.81

Réf. 03.C.81.JRB

Rectangulaire : 350 L

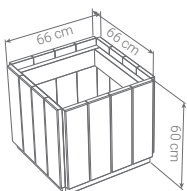
Réf. 03.R.120

Réf. 03.R.120.JRB

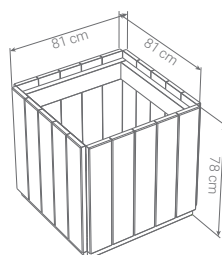
- Lattes verticales :
 section 3,2 x 15 cm
 - Angles chanfreinés
 🚚 Livrées montées



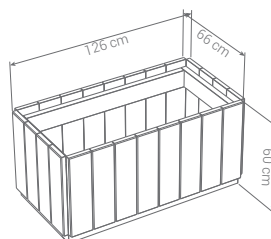
Réf. 03.C.60.JRB



Version 170 L



Version 370 L



Version 350 L

En option :



◀ Bac à réserve d'eau

Réf. 14.RES



En option : banquette en pourtour pour modèles 90 x 90 cm et 120 x 120 cm
 Réf. 12.BQ.90 ou Réf. 12.BQ.120

Jardinières ● ● ● ●

Carrées

60 x 60 x H.69 cm - 165 L

Réf. 12.60P

60 x 60 x H.83 cm - 200 L

Réf. 12.60M

60 x 60 x H.96 cm - 235 L

Réf. 12.60G

72 x 72 x H.69 cm - 245 L

Réf. 12.72P

72 x 72 x H.83 cm - 300 L

Réf. 12.72M

72 x 72 x H.96 cm - 360 L

Réf. 12.72G

Rectangulaires

120 x 50 x H.69 cm - 280 L

Réf. 12.R120P

120 x 50 x H.83 cm - 350 L

Réf. 12.R120M

120 x 50 x H.96 cm - 410 L

Réf. 12.R120G

90 x 90 x H.69 cm - 410 L

Réf. 12.90P

90 x 90 x H.83 cm - 500 L

Réf. 12.90M

90 x 90 x H.96 cm - 590 L

Réf. 12.90G

120 x 120 x H.69 cm - 760 L

Réf. 12.120P

120 x 120 x H.83 cm - 940 L

Réf. 12.120M

120 x 120 x H.96 cm - 1 100 L

Réf. 12.120G

Autres dimensions sur demande

- Lattes horizontales languette et rainure : épaisseur 3,8 cm

Livrées montées

En option :



◀ Bac à réserve d'eau

Réf. 14.RES

JARDINIÈRES

GAMME

ESPACE

DANS LA MÊME
COLLECTIONPAGE
52PAGE
79

Réf. 12.H120M + option pieds

Jardinières ●●●●●●

Hexagonales

Hauteur 55 cm - 375 L

Réf. 12.H120P

Hauteur 69 cm - 480 L

Réf. 12.H120M

Hauteur 82 cm - 600 L

Réf. 12.H120G

- Lattes horizontales languette et rainure : épaisseur 3,8 cm
- Ø120 cm

🚚 Livrées montées

En option :



Pieds (H. 10 cm) >

Réf. 12.PIED6

< Bac à réserve d'eau

Réf. 14.RES



Réf. 12.60/90G

Jardinières ●●●●●●

Coniques

40 x 60 x H.69 cm - 100 L

Réf. 12.40/60P

50 x 72 x H.83 cm - 210 L

Réf. 12.50/72M

60 x 90 x H.96 cm - 395 L

Réf. 12.60/90G

72 x 110 x H.96 cm - 600 L

Réf. 12.72/110XL

- Lattes horizontales languette et rainure : épaisseur 3,8 cm
- Nombre de lattes selon hauteur : x5 (H.69 cm) / x6 (H.83 cm) /
x7 (H.96 cm)

🚚 Livrées montées

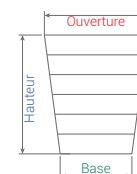
En option :



< Bac à réserve d'eau

Réf. 14.RES

Légende couleurs
cotes :



GAMME

AVENUE



Réf. 14.R131M

Jardinières

Rectangulaires

82 x 49 x H.57 cm - 100 L

Réf. 14.R82P

131 x 56 x H.67 cm - 275 L

Réf. 14.R131P

131 x 56 x H.81 cm - 350 L

Réf. 14.R131M

131 x 56 x H.95 cm - 430 L

Réf. 14.R131G

150 x 54 x H.57 cm - 210 L

Réf. 14.R150P

- Lattes horizontales languette et rainure emboîtées : épaisseur 2,8 cm
- Poteaux : section 8 x 8 cm
- 🚚 Livrées montées

Autres dimensions sur demande

En option :




Pieds réglables >

Réf. 14.PIED

< Bac à réserve d'eau

Réf. 14.RES



Réf. 14.101G

Jardinières

Carrées

71 x 71 x H 67 cm - 180 L

Réf. 14.71P

71 x 71 x H 81 cm - 230 L

Réf. 14.71M

71 x 71 x H 95 cm - 275 L

Réf. 14.71G

83 x 83 x H 67 cm - 250 L

Réf. 14.83P

83 x 83 x H 81 cm - 330 L

Réf. 14.83M

83 x 83 x H 95 cm - 410 L

Réf. 14.83G

101 x 101 x H 67 cm - 395 L

Réf. 14.101P

101 x 101 x H 81 cm - 510 L

Réf. 14.101M

101 x 101 x H 95 cm - 630 L

Réf. 14.101G

- Lattes horizontales languette et rainure emboîtées : épaisseur 2,8 cm
- Poteaux : section 8 x 8 cm
- 🚚 Livrées montées

Autres dimensions sur demande

En option :




Pieds réglables >

Réf. 14.PIED

< Bac à réserve d'eau

Réf. 14.RES



JARDINIÈRES

GAMME

CURVE

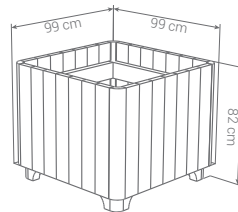

Jardinière

Carré : 480 L

Réf. 60.3 ● ● ● ● ● ●

Réf. 60.3.JRB ● ● ● ● ● ●

- Lattes verticales : épaisseur 4 cm
 - Poteaux quart de rond en plastique recyclé | ●
- 🚚 Livrée montée



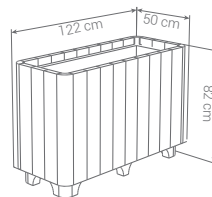
Jardinière

Rectangulaire : 280 L

Réf. 60.4 ● ● ● ● ● ●

Réf. 60.4.JRB ● ● ● ● ● ●

- Lattes verticales : épaisseur 4 cm
 - Poteaux quart de rond en plastique recyclé | ●
- 🚚 Livrée montée



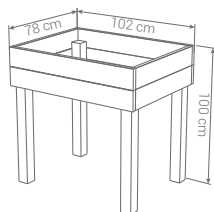
JARDINIÈRES PÉDAGOGIQUES

Bac rectangulaire

Réf. JP.120/78A ● ● ● ● ● ●

- Capacité : 155 litres de terre
- Profondeur : 23 cm
- Lattes : languette et rainure d'épaisseur 2,8 cm (fond et côtés)
- Fond renforcé

🚚 Livré monté



En option : table de rempotage

Table avec pieds :
78 x 70 x H.12 cm

JP.120/78.TR1A ● ● ● ● ● ●

Table sans pied (entre 2 bacs) :
78 x 70 x H.12 cm

JP.120/78.RT2 ● ● ● ● ● ●

- Plateau : planches languette et rainure d'épaisseur 2,8 cm
- Fixation : à visser sur jardinière(s)

🚚 Livrées montées (pieds à monter sur le plateau pour l'option avec pieds)



JP.120/78.TR1A



JP.120/78.TR2A

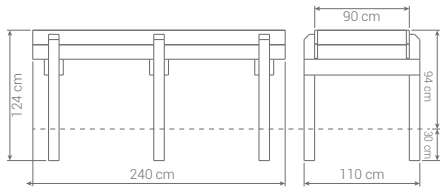
JARDINS THÉRAPEUTIQUES



Jardin surélevé

Réf. 25.5 ●●●●●●

- Capacité : 470 L
- Côtés et fond : planches languette et rainure d'épaisseur 2,8 cm
- Pieds en plastique recyclé : section 10 x 10 cm
- Fond renforcé
- Fixation : à sceller
- 🚚 Livré monté



Jardinière thérapeutique

Réf. 14.180.SUR ●●●●●●

- Capacité : 300 L
- Côtés et fond : planches languette et rainure d'épaisseur 2,8 cm
- Pieds en plastique recyclé : section 8 x 8 cm
- Fond renforcé
- Fixation : 6 équerres et goujons d'ancrage (Réf. EQ/GOUJ)
- 🚚 Livrée montée

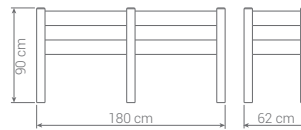


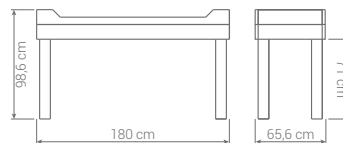
TABLE DE PLANTATION



Table de plantation PMR

Réf. 25.4 ●●●●●●

- Capacité : 170 L
- Côtés et fond : planches languette et rainure d'épaisseur 2,8 cm
- Pieds en plastique recyclé : section 10 x 10 cm
- Fixation : 4 équerres et goujons d'ancrage (Réf. EQ/GOUJ)
- 🚚 Livrée montée



PMR : possibilité d'1 à 2 fauteuils roulants

JARDINIÈRES AVEC ASSISES

GAMME

EDEN



8 références



(voir détails références encadré ci-dessous)

Éléments modulaires composés de 8 modèles

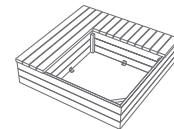
- Côté en planche languette et rainure : épaisseur 3,8 cm
- Lattes assise : section 5 x 12 cm
- Fixation : 4 équerres et goujons d'ancrage (Réf. EQ/GOUJ)

Livrés montés

En option :

fermeture des côtés intérieurs

48.EDENCOTE

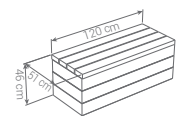
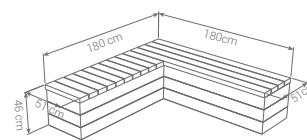
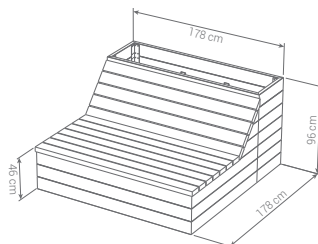
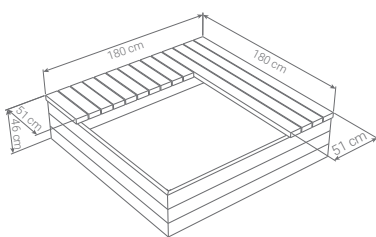


Exemple de configuration composé de 3 modèles :

Réf. 48.EDEN180G

Réf. 48.EDEN180D

Réf. 48.EDEN180JAR



Le + produit : possibilité de configurations diverses en combinant les 8 modèles ci-dessous

Réf. 48.BQ120

Réf. 48.EDEN180P

Réf. 48.EDEN180G

Réf. 48.BOLD

Réf. 48.BOLG

Réf. 48.EDEN180U

Réf. 48.EDEN180JAR

Réf. 48.EDEN180D



GAMME

ESPACE DÉTENTE

Ensemble modulaire composé de 4 éléments :

Module sans assise

Réf. 45.1 ● ● ● ● ● ● ● ●

Module avec 1 assise

Réf. 45.2 ● ● ● ● ● ● ● ●

Module avec 2 assises

Réf. 45.3 ● ● ● ● ● ● ● ●

Bac à fleurs intérieur

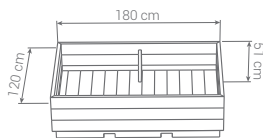
Réf. 45.4 ● ● ● ● ● ● ● ●

- Bac en planches languette et rainure : épaisseur 3,8 cm
- Lattes assise : section 6 x 6 cm
- Volume bacs à fleurs : 450 L (bac intérieur) et 630 L
- Fixation : à poser
- 🚚 Palettisable et aisément transportable



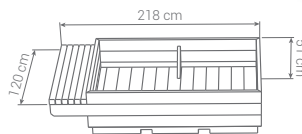
Exemple de configuration composé de 3 modules avec 2 assises + 1 bac à fleurs intérieur

Réf. 45.3 x 3 + Réf. 45.4 x 1



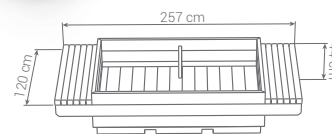
Réf. 45.1

(sans assise)



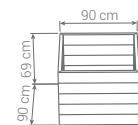
Réf. 45.2

(avec 1 assise)



Réf. 45.3

(avec 2 assises)

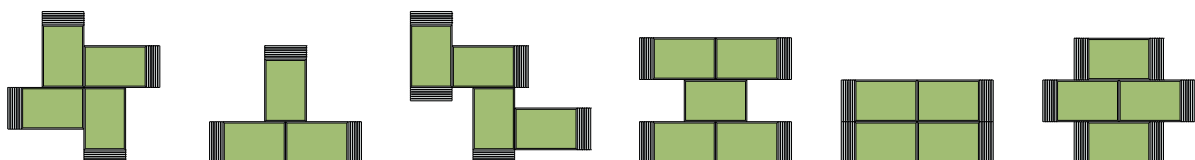


Réf. 45.4

(bac intérieur)



Le + produit : végétalisez vos espaces avec la possibilité de combinaisons diverses



PERGOLAS

ENSEMBLE

PALMA

L'ensemble d'assises, jardinières et pergola PALMA vous propose un aménagement tout-en-un permettant de créer des **espaces de repos végétalisés pour vos places urbaines et vos parcs**. Entièrement composé en plastique recyclé, cet aménagement est sans entretien, résistant aux intempéries et à l'humidité. Disponible pergola seule, assise seule ou l'ensemble complet, vous pouvez composer l'**aménagement adapté à votre projet**.

L'aménagement PALMA est parfait pour créer des **espaces de fraîcheur** lors des périodes de grandes chaleurs ! Ses 4 jardinières permettent de fleurir la pergola même sur une place minérale. Les assises avec dossiers offrent un **lieu de convivialité** aux habitants.

Pergola seule

Réf. 42.2 ●●●●●●

- Poteaux doubles : section 10 x 10 cm
- Traverses : section 5 x 12 cm
- Fixation : à sceller de 40 cm

🚚 Livrée en traverses et poteaux à assembler

Ensemble assises + jardinières (sans pergola)

Réf. 59.1 ●●●●●●

- Composé de 2 éléments en L : 2 banquettes et 2 jardinières par élément
- Lattes d'assise posées à chant : section 5 x 12 cm
- Dossiers en planches : section 4 x 12 cm, montées sur des ferrures en acier laqué
- Côtés des jardinières en planches languette et rainure : épaisseur 3,8 cm, montés sur des cornières en acier galvanisé
- Jardinières : 60 x 60 cm - 130 L
- Fixation du pied de banquette par 1 goujon d'ancrage (Réf. GOUJ180) en option, soit 2 goujons au total

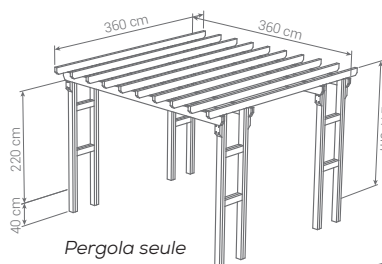
🚚 Livrée en 8 éléments (4 banquettes et 4 jardinières)

Pergola + ensemble assises et jardinières

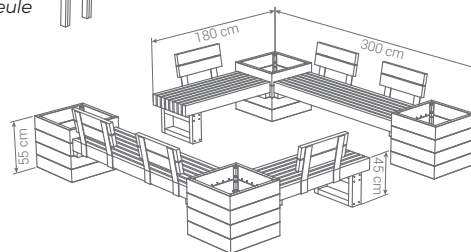
Réf. 59.1.PER ●●●●●●



Réf. 59.1.PER



Pergola seule



Ensemble assises + jardinières

PERGOLA SIMPLE ARCHE

🔧 Autres dimensions sur demande

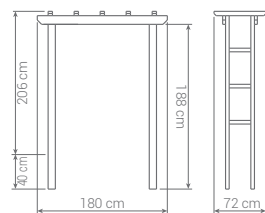


Pergola

Réf. 42.1 ●●●●●●

- Poteaux : section 5 x 10 cm
- Traverses hautes : section 4 x 12 cm
- Fixation : à sceller

🚚 Livrée pré-montée en 3 éléments à assembler par boulonnage



Le produit :
étude personnalisée sur demande



GAMME

ESPACE



DANS LA MÊME COLLECTION

PAGE 52

PAGE 71

L'ensemble pergola, jardinière avec assises permet de végétaliser un espace minéral. Plusieurs ensembles peuvent être combinés entre eux.

Ensemble modulable composé de 3 éléments :

Jardinière

Réf. 12.R180/90 ●●●●●

Assise CUBE

Réf. 12.CUB.222/132 ●●●●●

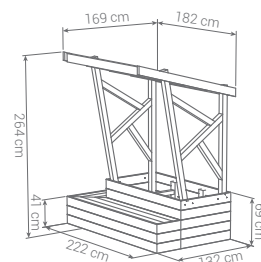
Réf. 12.CUB.222/132.JRB ●●●●● (lattes assise)

Pergola

Réf. 12.PER.162/182 ●●●●●

- Lattes assises : section 4 x 12 cm et 4 x 15 cm
- Lattes horizontales : planches languette et rainure d'épaisseur 2,8 cm
- Poteaux : section 8 x 8 cm
- Volume de terre : 815 litres
- Fixation : à poser

🚚 Livré en modules



GAMME

ATRIUM



DANS LA MÊME COLLECTION

PAGE 27

PAGE 45

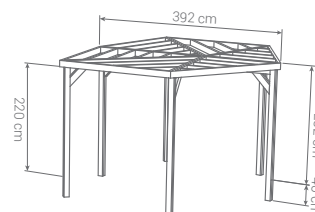
PAGE 103

Pergola

Réf. 67.6 ●●●●●

- Modules triangulaires composés de traverses renforcées : section 5 x 12 cm
- Poteaux : section 10 x 10 cm
- Fixation : à sceller (poteaux +40 cm pour scellement)

🚚 Livrée en 6 modules + 6 poteaux



THÉÂTRES DE VERDURE

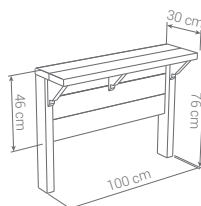
Étude sur demande



Réf. 37.2 ●●●●●

- Lattes assises : épaisseur 4 cm, longueur 120 cm (à recouper sur site en fonction de la courbure désirée)
- Chanfrein sur la 1^{re} latte d'assise
- Support assises : 2 poteaux et 3 équerres
- Fixation : à sceller

🚚 Livré en module



En option : poteau début et fin de portion

Réf. P5/12.72 ●●●●●

Section : 5 x 123 cm
Longueur : 72 cm

BORDURES

Étude sur demande



Version RIVIERA ●●●●●

Modules : hauteur hors-sol 31,5 cm / hors tout 63,5 cm

Longueur 100 cm :

Début/fin Intermédiaire
Réf. 37.100E Réf. 37.100i

Longueur 120 cm :

Début/fin Intermédiaire
Réf. 37.120E Réf. 37.120i

Modules : hauteur hors-sol 45 cm / hors tout 75,5 cm

Longueur 100 cm :

Début/fin Intermédiaire
Réf. 37.100E.45 Réf. 37.100i.45

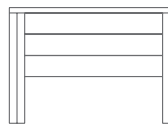
Modules : hauteur hors-sol 58 cm / hors tout 93,5 cm

Longueur 100 cm :

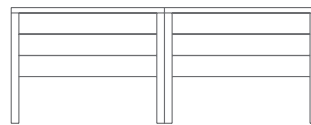
Début/fin Intermédiaire
Réf. 37.100E.58 Réf. 37.100i.58

- Poteaux : section 10 x 10 cm
- Margelles avec bords arrondis sur le dessus
- Fixation : à sceller


Modules livrés montés



Module début



Modules intermédiaires



Module fin

VOLIGES

Étude sur demande



Créez vos bordures en un clin d'œil avec la volige souple en plastique recyclé. Facile à mettre en oeuvre, économique et réutilisable à souhait.

Version planche

Longueur 2 m

Réf. VOL.2M.10/140 ●

Longueur 4 m

Réf. VOL.4M.10/140 ●

- Épaisseur : 1 cm
- Hauteur : 14 cm
- Fixation : par piquet (Réf. PIC.40)

Version rouleau

Hauteur 14 cm

Réf. VOL.RL.7/140 ●

Hauteur 20 cm


Réf. VOL.RL.7/200 ●

- Épaisseur : 0,7 cm
- Longueur : 25 m
- Fixation : par piquet (Réf. PIC.40)

Piquet

Réf. PIC.40 ●

- Section : 5 x 5 cm
- Hauteur : 40 cm



Bordure droite ●●●●●

4 angles droits : section 3,2 x 15 cm

Réf. P3.2/15 ●

4 angles arrondis : section 3 x 14 cm

Réf. BR3/14 ●

2 angles arrondis : section 3,5 x 10, 5 cm

Réf. BR3.5/10.5 ●

- Disponible en longueur 180 cm et 360 cm





Version panneau

- Poteaux : section 8, 10, 12 ou 15 cm
- Planches languette et rainure de 2,8 ou 3,8 cm d'épaisseur, emboîtées entre elles
- Hauteur : jusqu'à 1 m hors-sol
- Fixation : à sceller



En option :
margelle



Version rectangle

- 2 modèles :
- Section 12 x 16 cm**
 - Hauteur : 60, 80 et 100 cm
 - Section 16 x 24 cm**
 - Hauteur : 60, 80, 100, 125 et 150 cm
 - Profils creux
 - Fixation : à sceller



Version rondin

- Rondins : Ø8, 10, 12, 15 ou 20 cm
- Hauteur totale : de 60 à 280 cm selon modèles
- Profils creux jusqu'à 100 cm, plein de 125 à 280 cm
- Fixation : à sceller

ⓘ **À noter :** les coloris vert, noir ou sable ne sont pas disponibles sur toutes les dimensions




Version rondin demi lune

- Rondins : Ø11, 13, 16 ou 20 cm
- Hauteur totale : de 60 à 200 cm selon modèles
- Profils creux jusqu'à 100 cm, plein de 125 à 200 cm
- Fixation à sceller

ⓘ Estimatif pour 1 ml :

- Ø11 cm = 10,5 unités
- Ø13 cm = 9 unités
- Ø16 cm = 7,5 unités
- Ø20 cm = 6,5 unités



LATTES DE TERRASSE

Étude sur demande



Application : terrasses, pontons, chemins, passerelles

Facile à monter, 100% en plastique recyclé rendant la terrasse totalement imputrescible. Disponible avec des fixations sans vis apparente. Les lattes anti-dérapantes sont adaptées aux espaces publics sensibles.

Planche de terrasse

Réf. TER.DR ●●●●●

Section 3 x 15 cm, rainurage droit, longueur 360 cm

Planche de rive

Réf. BR8,2/3 ●●●●●

Section 8,2 x 3 cm, 1 bord arrondi, longueur 360 cm

Lambourdes

Section 5 x 5 cm, longueur 240 cm

Réf. C5.G


Section 2 x 6 cm, longueur 150 cm

Réf. P2/6.G

Vis et agrafes

Réf. AGV100V

Boîte de 200 vis inox (4 x 25 mm)
+ sachet de 100 agrafes



Les + produit :



Latte réversible
(lisse ou rainurée)



Latte antidérapante
Norme R10 : adhérence normale sur une pente supérieure ou égale à 10°

Estimatif au m² :

- 1,86 planches (3 x 15 x 360 cm)
- 4 ml de lambourde
- 20 agrafes et 40 vis (4 x 25 mm)

PIEDS D'ARBRE

Étude sur demande

Autres dimensions sur demande



Les pieds d'arbre en plastique recyclé permettent d'éviter le piétinement à la base de vos arbres. L'intervalle réduit entre les lattes permet aux pieds d'arbres de rester propres. Ils sont aussi recoupables. Une solution idéale pour respecter le végétal dans les villes.

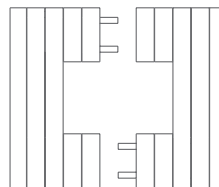
Version 150 x 150 cm

Réf. 24.150.DR ●●●●●

Version 180 x 180 cm

Réf. 24.180.DR ●●●●●

- Trou intérieur : 60 x 60 cm
 - Lattes anti-dérapantes : épaisseur 3 cm
 - Lambourde : section 5 x 5 cm
 - Épaisseur totale : 8 cm
 - Fixation : à poser sur sol stabilisé
- 🚚 Livrés en 2 modules, simple à monter



Les + produit :



Latte réversible
(lisse ou rainurée)



Latte antidérapante
Norme R10 : adhérence normale sur une pente supérieure ou égale à 10°



PROPRETÉ

CORBEILLES

CORBEILLES VIGIPIRATES

CORBEILLES POINTS-TRI

CORBEILLE RESTAURATION

CENDRIERS

CACHE-CONTENEURS

ABRIS CONTENEURS

LOCAUX À CONTENEURS

PAGE

83

CORBEILLES

GAMME

CANOPÉE

DANS LA MÊME
COLLECTIONPAGE
49PAGE
70PAGE
103

Réf. 03.12

Point-tri - 3 porte-sacs

Avec trappes en aluminium

Réf. 03.12 ● ● ● ● ● ● ● ●

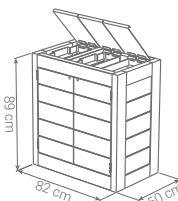
Avec protège pluie

Réf. 03.13 ● ● ● ● ● ● ● ●

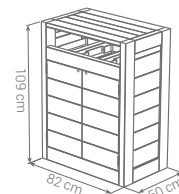
- Contenance : 3 x 60 L
 - Ossature en plastique recyclé
 - 1 porte frontale double avec verrouillage à clé
 - Lattes porte et panneaux : épaisseur 2,8 cm
 - Fixation : 4 équerres et goujons d'ancrage (Réf. EQ/GOUJ), en option
- 🚚 Livrés montés



Réf. 03.13



Avec trappes



Avec protège pluie



Réf. 03.12.VP

Point-tri vigipirate
3 porte-sacs

Avec trappes en aluminium

Réf. 03.12.VP ● ● ● ● ● ● ● ●

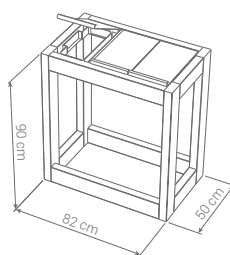
Avec protège pluie

Réf. 03.13.VP ● ● ● ● ● ● ● ●

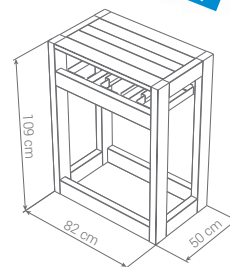
- Contenance : 3 x 60 L
 - Ossature en plastique recyclé
 - Plaques signalétiques en option
 - Fixation : 4 équerres et goujons d'ancrage (Réf. EQ/GOUJ), en option
- 🚚 Livrés montés



Réf. 03.13.VP



Avec trappes



Avec protège pluie



Point-tri - 2 bacs ou porte-sacs

Avec trappes en aluminium

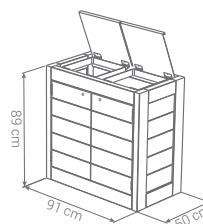
Version porte-sacs : 2 x 130 L

Réf. 03.17 ● ● ● ● ● ● ● ●

Version bacs : 2 x 70 L

Réf. 03.18 ● ● ● ● ● ● ● ●

- Ossature en plastique recyclé
 - 1 porte frontale double avec verrouillage à clé
 - Lattes porte et panneaux : épaisseur 2,8 cm
 - Fixation : 4 équerres et goujons d'ancrage (Réf. EQ/GOUJ), en option
- 🚚 Livrés montés



En option sur les points-tri :

Visuel consigne de tri et personnalisation (impression numérique) Réf. VISUEL

Trappe de couleur Réf. COU.CORB.COL

GAMME

CANOPÉE



DANS LA MÊME COLLECTION

PAGE 49

PAGE 70

PAGE 103



Réf. 03.11.VP.PLEX



Corbeille vigipirate avec plexi 1 porte-sac

Avec trappe en aluminium

Réf. 03.11.VP.PLEX

Réf. 03.11.VP.PLEX.JRB

Version tri sélectif (signalétique incluse)

Réf. 03.11.VP.PLEX.TRI

Avec protège pluie

Réf. 03.15.VP.PLEX

Réf. 03.15.VP.PLEX.JRB

Version tri sélectif (signalétique incluse)

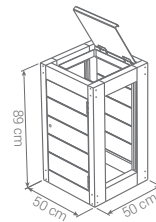
Réf. 03.15.VP.PLEX.TRI

- Contenance : 130 L (ou 2 x 60 L en version tri sélectif)
- Ossature en plastique recyclé
- 1 porte frontale avec verrouillage à clé
- Lattes porte et panneaux : épaisseur 2,8 cm
- 2 côtés en plexiglas : épaisseur 6 mm
- Fixation : 2 équerres et goujons d'ancrage (Réf. EQ/GOUJ), en option

Livrées montées



Réf. 03.15.VP.PLEX



Trappe



Protège pluie



Réf. 03.11

Corbeille 1 porte-sac

Avec trappe en aluminium

Réf. 03.11

Réf. 03.11.JRB

Version tri sélectif (signalétique incluse)

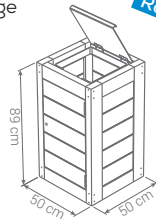
Réf. 03.11.TRI

- Contenance : 130 L (ou 2 x 60 L en version tri sélectif)
- Ossature en plastique recyclé
- 1 porte frontale avec verrouillage à clé
- Lattes porte et panneaux : épaisseur 2,8 cm
- Fixation : 2 équerres et goujons d'ancrage (Réf. EQ/GOUJ), en option

Livrées montées



Réf. 03.11.JRB



Réf. 03.11.VP



Corbeille vigipirate sans plexi 1 porte-sac

Avec trappe en aluminium

Réf. 03.11.VP

Réf. 03.11.VP.JRB

Version tri sélectif (signalétique incluse)

Réf. 03.11.VP.TRI

Avec protège pluie

Réf. 03.15.VP

Réf. 03.15.VP.JRB

Version tri sélectif (signalétique incluse)

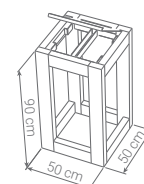
Réf. 03.15.VP.TRI

- Contenance : 130 L (ou 2 x 60 L en version tri sélectif)
- Ossature en plastique recyclé
- Fixation : 2 équerres et goujons d'ancrage (Réf. EQ/GOUJ), en option

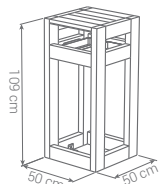
Livrées montées



Version tri sélectif



Trappe



Protège pluie

CORBEILLES

GAMME

ESCAPADE

DANS LA MÊME
COLLECTIONPAGE
24PAGE
46PAGE
56**Corbeille - 1 bac ou porte-sac****Avec couvercle en aluminium Dibon**

Version porte-sac : 90 L

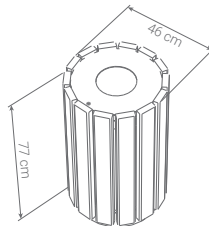
Réf. 02.4 ●●●●●

Version bac : 70 L

Réf. 02.5 ●●●●●

- Ossature et porte-sac/bac en acier galvanisé
- Lattes : épaisseur 3 cm
- Verrouillage du couvercle par clé
- Fixation : 3 goujons d'ancrage (Réf. GOUJ100), en option

Livrées montées



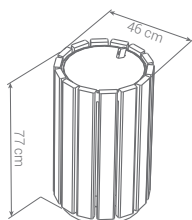
En option :
cendrier amovible pour
corbeilles et points tri
Réf. 26.1.V2

**Corbeille - 1 bac****Sans couvercle**

Réf. 02.7 ●●●●●

- Contenance : 70 L
- Ossature et bac en acier galvanisé
- Lattes : épaisseur 3 cm
- Verrouillage du bac par cadenas
- Fixation : 3 goujons d'ancrage (Réf. GOUJ100), en option

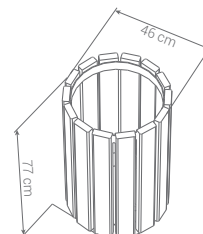
Livrée montée

**Corbeille ÉCO - 1 sac****Sans couvercle**

Réf. 02.9E ●●●●●

- Contenance : 90 L
- Ossature et socle en acier galvanisé
- Lattes : épaisseur 3 cm
- Fixation du sac par élastique
- Fixation : 3 goujons d'ancrage (Réf. GOUJ100), en option

Livrée montée

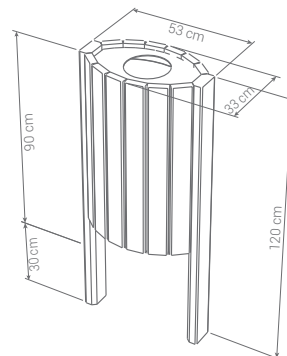


**Corbeille - 1 bac****Avec couvercle en aluminium Dibon**

Réf. 02.6 ● ● ● ●

- Contenance : 60 L
- Ossature et bac en acier galvanisé
- Lattes : épaisseur 3 cm
- Verrouillage du couvercle par clé
- Fixation : à sceller (pieds rallongés pour scellement)

Livrée montée

**Point-tri - 2 bacs****Avec couvercle en aluminium Dibon**

Version bacs : 2 x 70 L

Réf. 02.18 ● ● ● ●

Version bacs : 2 x 90 L

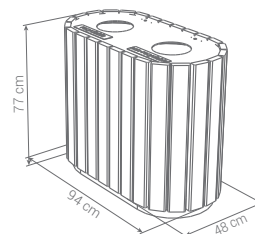
Réf. 02.19 ● ● ● ●

- Ossature et bacs en acier galvanisé
- Lattes : section 8,2 x 3 cm
- Bacs intérieurs avec poignée de levage
- Verrouillage du couvercle par clé triangle
- Fixation : 4 goujons d'ancrage (Réf. EQ/GOUJ), en option

Livrés montés

En option :**Visuel consigne de tri en impression numérique**

Réf. VISUEL

Lattes de couleurs différentes
[Nous consulter](#)
**Point-tri - 3 bacs****Avec couvercle en aluminium Dibon**

Version bacs : 3 x 70 L

Réf. 02.20 ● ● ● ●

Version bacs : 3 x 90 L

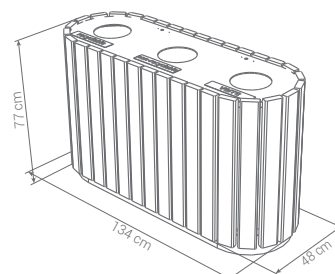
Réf. 02.21 ● ● ● ●

- Ossature et bacs en acier galvanisé
- Lattes : section 8,2 x 3 cm
- Bacs intérieurs avec poignée de levage
- Verrouillage du couvercle par clés triangles
- Fixation : 4 goujons d'ancrage (Réf. EQ/GOUJ), en option

Livrés montés

En option :**Visuel consigne de tri, impression numérique**

Réf. VISUEL

Lattes de couleurs différentes
[Nous consulter](#)


CORBEILLES

GAMME

ÉQUILIBRE



Corbeille - 1 bac ou porte-sac

Avec protège pluie

Version porte-sac : 100 L

Réf. 16.1

Réf. 16.1.JRB

Version bac : 70 L

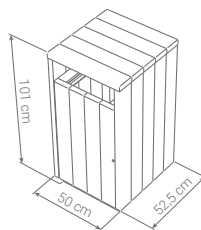
Réf. 16.2

Réf. 16.2.JRB

- Porte-sac/bac en acier galvanisé
 - Lattes : épaisseur 3,5 cm
 - Porte frontale avec verrouillage par clé triangle
 - Fixation : 2 équerres et goujons d'ancrage (Réf. EQ/GOUJ), en option
- Livrées montées



En option :
Cendrier sur
protège pluie
Réf. 16.CEND



En option :
cendrier amovible pour
corbeilles et points tri
Réf. 26.1



Corbeille - 1 bac ou porte-sac

Avec contour plastique

Version porte-sac : 100 L

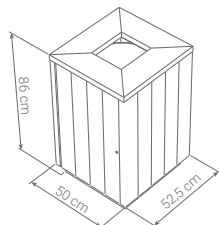
Réf. 16.3

Réf. 16.3.JRB

Version bac : 70 L

Réf. 16.4

Réf. 16.4.JRB



Corbeille - 1 bac ou porte-sac

Avec trappe en aluminium

Version bac : 100 L

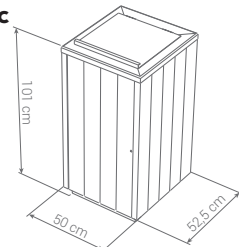
Réf. 16.12

Réf. 16.12.JRB

Version porte-sac : 140 L

Réf. 16.13

Réf. 16.13.JRB



GAMME

ÉQUILIBRE

**Corbeille restauration - 1 bac ou porte-sac****Avec repose plateau**

Version porte-sac : 100 L

Réf. 16.1.RES ●●●●●

Réf. 16.1.RES.JRB ●●●●●

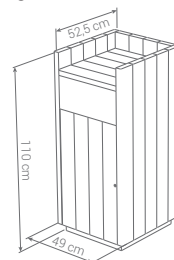
Version bac : 70 L

Réf. 16.2.RES ●●●●●

Réf. 16.2.RES.JRB ●●●●●

- Porte-sac/bac en acier galvanisé
- Lattes : épaisseur 3,5 cm
- Porte frontale avec verrouillage par clé triangle
- Emplacement pour les plateaux sur le dessus : hauteur 10 cm
- Trappe en façade auto rabattable
- Fixation : 2 équerres et goujons d'ancrage (Réf. EQ/GOUJ), en option

Livrées montées

**Point-tri - 2 bacs ou porte-sacs****Avec protège pluie**

Version porte-sac : 100 L

Réf. 16.10 ●●●●●

Réf. 16.10.JRB ●●●●●

Version bac : 70 L

Réf. 16.11 ●●●●●

Réf. 16.11.JRB ●●●●●

- Porte-sac/bac en acier galvanisé
- Lattes : épaisseur 3,5 cm
- Porte frontale avec verrouillage par clé triangle
- Signalétique personnalisée à vos dimensions, en option
- Fixation : 4 équerres et goujons d'ancrage (Réf. EQ/GOUJ), en option

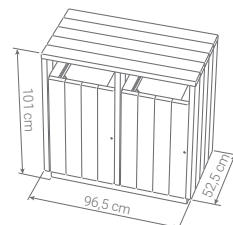
Livrées montées



En option :

Filtre tri sélectif

Réf. 16.FTS

**Point-tri - 3 bacs ou porte-sacs****Avec protège pluie**

Version porte-sac : 100 L

Réf. 16.8 ●●●●●

Réf. 16.8.JRB ●●●●●

Version bac : 70 L

Réf. 16.9 ●●●●●

Réf. 16.9.JRB ●●●●●

- Porte-sac/bac en acier galvanisé
- Lattes : épaisseur 3,5 cm
- Porte frontale avec verrouillage par clé triangle
- Signalétique personnalisée à vos dimensions, en option
- Fixation : 4 équerres et goujons d'ancrage (Réf. EQ/GOUJ), en option

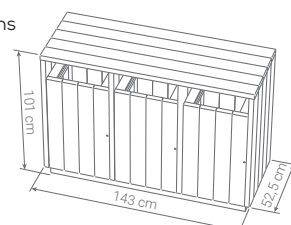
Livrées montées



En option :

Filtre tri sélectif

Réf. 16.FTS



CORBEILLES

GAMME

ÉLÉGANCE

DANS LA MÊME
COLLECTIONPAGE
12PAGE
43PAGE
69PAGE
103PAGE
104**Corbeille - 1 bac ou porte-sac****Version origine : avec couvercle**

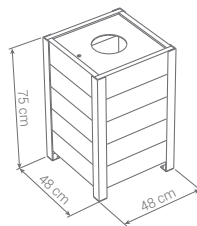
Version porte-sac : 115 L

Réf. 43.7.ECO.LS ● ● ● ● ● ●

Version bac : 70 L

Réf. 43.7.ECO.LB ● ● ● ● ● ●

- Porte-sac/bac en acier galvanisé
 - Lattes : épaisseur 2,8 cm
 - Cornières en acier laqué RAL 7016 ou 9005 au choix (autres RAL en option) : section 50 x 50 mm
 - Verrouillage du couvercle par clé
 - Fixation : 4 goujons d'ancrage (Réf. GOUJ100), en option
- 🚚 Livrées montées

**Corbeille - 1 bac ou porte-sac****Version premium : avec couvercle**

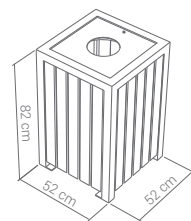
Version porte-sac : 130 L

Réf. 43.7.LS ● ● ● ● ● ●

Version bac : 70 L

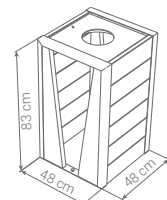
Réf. 43.7.LB ● ● ● ● ● ●

- Porte-sac/bac en acier galvanisé
 - Lattes : section 3 x 8,2 cm
 - Ossature en acier laqué RAL 7016 ou 9005 au choix (autres RAL en option) : section 50 x 50 mm
 - Verrouillage du couvercle par clé
 - Fixation : 4 goujons d'ancrage (Réf. GOUJ100), en option
- 🚚 Livrées montées

**Corbeille vigiprate - 1 porte-sac****Avec couvercle**

Réf. 43.7.VP.L ● ● ● ● ● ●

- Contenance : 130 L
 - Porte-sac en acier galvanisé
 - Lattes : épaisseur 2,8 et 3,2 cm
 - Ossature en acier laqué RAL 7016 ou 9005 au choix (autres RAL en option) : section 50 x 32 mm
 - Verrouillage du couvercle par clé
 - Fixation : 2 vis béton (Réf. VISBET/130), en option
- 🚚 Livrée montée



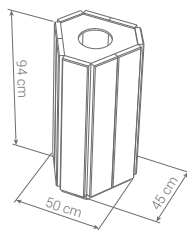
**Corbeille - 1 porte-sac**

Avec couvercle en aluminium Dibon

Réf. 01.4 ●●●●●●●●

- Contenance : 100 L
- Ossature et porte sac en acier galvanisé
- Lattes : épaisseur 3,2 cm
- Porte frontale avec verrouillage à clé
- Verrouillage du couvercle par clé
- Fixation : 3 étréques et goujons d'ancrage (Réf. EQ/GOUJ), en option

Livrée montée

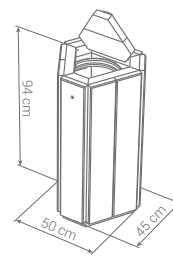
**Corbeille - 1 porte-sac**

Avec trappe en plastique recyclé

Réf. 01.4.TRA ●●●●●●●●

- Contenance : 100 L
- Ossature et porte sac en acier galvanisé
- Lattes : épaisseur 3,2 cm
- Porte frontale avec verrouillage à clé
- Verrouillage du couvercle par clé
- Fixation : 3 étréques et goujons d'ancrage (Réf. EQ/GOUJ), en option

Livrée montée



En option :
cendrier amovible
Réf. 26.1



CORBEILLES

GAMME

COLORPLAST



Corbeille - 1 bac ou porte-sac

Avec protège pluie

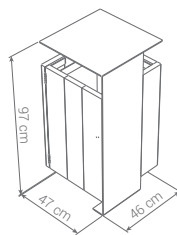
Version porte-sac : 90 L

Réf. 54.1LS ● ● ● ● ● ● ● ●

Version bac : 70 L

Réf. 54.1LB ● ● ● ● ● ● ● ●

- Porte-sac/bac en acier galvanisé
 - Lattes : épaisseur 3 cm
 - Ossature en acier laqué (RAL au choix)
 - Porte en façade avec verrouillage par clé triangle
 - Fixation : 2 goujons d'ancrage (Réf. GOUJ100), en option
- 🚚 Livrées montées



En option :
cendrier sur le dessus
du protège pluie
Réf. 57.CEND



Le produit : possibilité de combinaisons de couleurs diverses



< Ossature :
finition RAL 1019
Gris beige



< Ossature :
finition RAL 3002
Rouge carmin



< Ossature :
finition RAL 9001
Blanc crème

GAMME

CURVE

DANS LA MÊME
COLLECTIONPAGE
74

Corbeille - 1 bac ou porte-sac

Avec protège pluie

Version porte-sac : 150 L

Réf. 60.1 ● ● ● ● ● ● ● ●

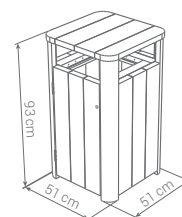
Réf. 60.1.JRB ● ● ● ● ● ● ● ●

Version bac : 70 L

Réf. 60.2 ● ● ● ● ● ● ● ●

Réf. 60.2.JRB ● ● ● ● ● ● ● ●

- Porte-sac/bac en acier galvanisé
 - Lattes : épaisseur 4 cm
 - Protège-pluie : section 3,2 x 15 cm
 - Poteaux d'angle quart de rond ● ● ● ● ● ● ● ●
 - Porte frontale avec verrouillage par clé triangle
 - Fixation : 4 tiges de scellement incluses
- 🚚 Livrées montées



⚠ Attention : pour les lattes de couleur ● ● ● ● ● ● ● ●, elles ne sont disponibles que sur les panneaux latéraux et protège pluie



Réf. 34.1P



Réf. 34.1P.V2

Cendrier sur mât

Version sur platine (25 x 12 cm)

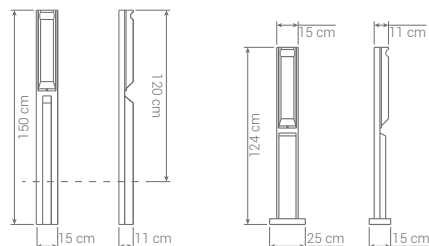
Réf. 34.1P ● ● ● ● ● ●

Version à sceller

Réf. 34.1R ● ● ● ● ● ●

- Cendrier en acier laqué I ● (gris anthracite)
- Contenance : 3 L
- Sérigraphie "cigarette"
- Verrouillage en façade par clé triangle
- Support en planche plastique recyclé : section 4 x 15 cm
- Fixation : sur platine avec 2 goujons d'ancrage (Réf. GOUJ100) en option ou à sceller (mât +30 cm pour scellement)

🚚 Livrés montés



Version à sceller

Version sur platine

Cendrier sur mât

Version sur platine (25 x 15 cm)

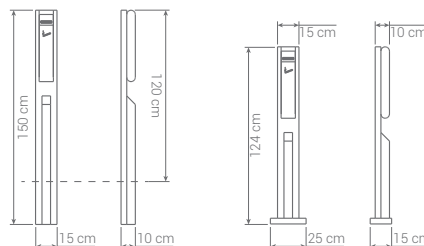
Réf. 34.1P.V2 ● ● ● ● ● ●

Version à sceller

Réf. 34.1R.V2 ● ● ● ● ● ●

- Cendrier en acier laqué I ● (gris anthracite)
- Contenance : 3 L
- Sérigraphie "cigarette"
- Verrouillage sur le côté par clé triangle
- Support en planche plastique recyclé : section 4 x 15 cm
- Fixation : sur platine avec 2 goujons d'ancrage (Réf. GOUJ100) en option ou à sceller (mât +30 cm pour scellement)

🚚 Livrés montés



Version à sceller

Version sur platine

Gamme CANOPÉE

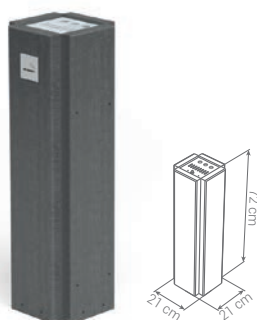
Réf. 03.16 ● ● ● ● ● ●



- Bac à mégots amovible en acier : 3 L
- Couvercle pour écraser et jeter son mégot (fermeture par clé batteuse)
- Lattes : épaisseur 3,2 cm
- Ossature en plastique recyclé
- Fixation : 1 goujon d'ancrage (Réf. EQ/GOUJ), en option

🚚 Livré monté

En option : plaque signalétique cigarette



Cendrier mural

2 modèles

Réf. 26.1 ●

Réf. 26.1.V2 ●

- Bac à mégots amovible en acier : 3 L
- En acier galvanisé avec revêtement époxy poudré
- En option sur certaines références de corbeilles, points tri et cache-conteneurs : se renseigner
- Fixation : à visser

🚚 Livrés montés



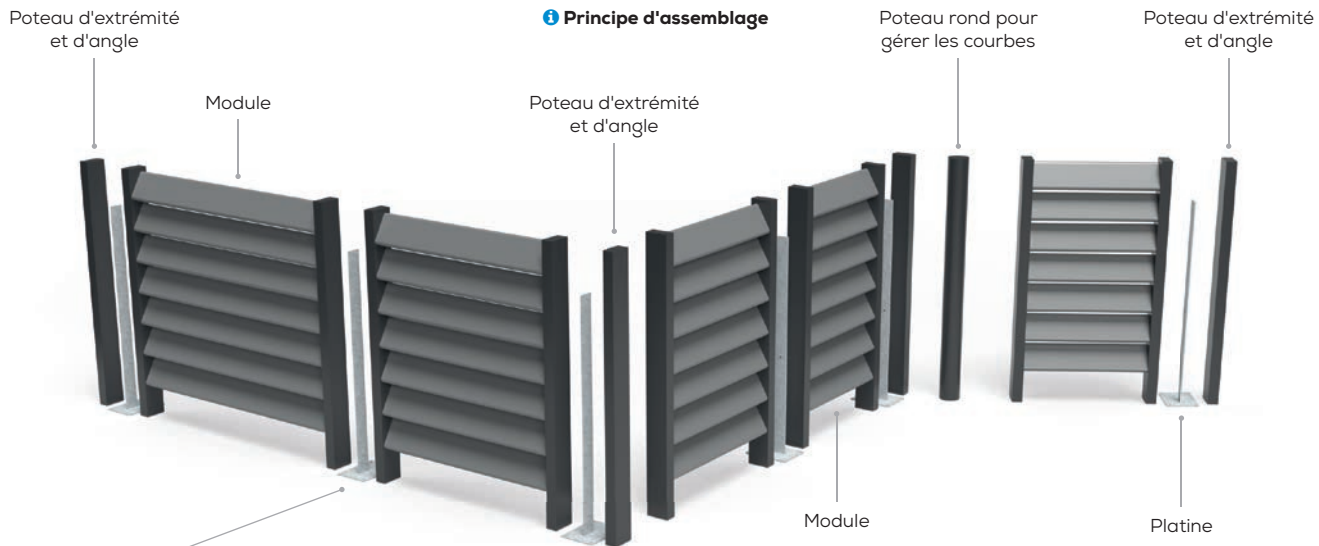
Réf. 26.1




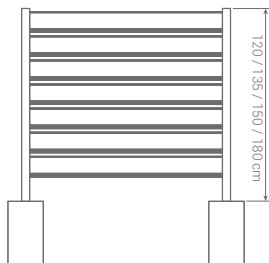
Réf. 26.1.V2

CACHE-CONTENEURS

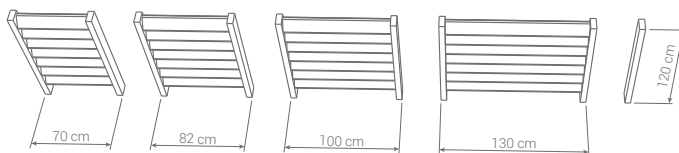
Étude sur demande



En option :
fixation sur platine
(Réf. 17.PLA) et
goujons d'ancrage
sur dalle béton
existante **avec**
barre de renfort
non apparente
remontant sur
1 m à l'intérieur du
poteau
(photo ci-contre)



Dimensions valables pour la gamme VISIO, les versions pleine et ajourée horizontale (version clairevoie : autres dimensions)



Gamme VISIO ●●●●●

Hauteur hors sol 120 cm

Réf. 17.120

Hauteur hors sol 135 cm

Réf. 17.135

Hauteur hors sol 150 cm

Réf. 17.150

Hauteur hors sol 180 cm

Réf. 17.180

- 4 largeurs de panneaux disponibles : 70, 82, 100 et 130 cm
- Lattes bords arrondis : épaisseur 3 cm
- Poteaux : section 10 x 10 cm
- Fixation : sur platine (Réf. 17.PLA) et goujons d'ancrage ou à sceller (poteaux +30 cm pour scellement)
- Adaptable sur terrain en pente
- 🔧 Modules livrés montés

CACHE-CONTENEURS

Étude sur demande



Version ajourée

Hauteur hors sol 120 cm

Réf. 19.AH.120

Hauteur hors sol 135 cm

Réf. 19.AH.135

Hauteur hors sol 150 cm

Réf. 19.AH.150

Hauteur hors sol 180 cm

Réf. 19.AH.180

- 4 largeurs de panneaux disponibles : 70, 82, 100 et 130 cm
- Lattes bords arrondis : épaisseur 3 cm
- Poteaux : section 10 x 10 cm
- Fixation : sur platine (Réf. 17.PLA) et goujons d'ancrage ou à sceller (poteaux +30 cm pour scellement)
- Adaptable sur terrain en pente
- 🚚 Modules livrés montés



Version pleine

Hauteur hors sol 120 cm

Réf. 19.PH.120

Hauteur hors sol 135 cm

Réf. 19.PH.135

Hauteur hors sol 150 cm

Réf. 19.PH.150

Hauteur hors sol 180 cm

Réf. 19.PH.180

- 4 largeurs de panneaux disponibles : 70, 82, 100 et 130 cm
- Lattes, languette et rainure : épaisseur 2,8 cm
- Poteaux : section 10 x 10 cm
- Fixation : sur platine (Réf. 17.PLA) et goujons d'ancrage ou à sceller (poteaux +30 cm pour scellement)
- Adaptable sur terrain en pente
- 🚚 Modules livrés montés



Version clairevoie

Hauteur hors sol 120 cm

Réf. 19.AV.120

Hauteur hors sol 135 cm

Réf. 19.AV.135

Hauteur hors sol 150 cm

Réf. 19.AV.150

Hauteur hors sol 180 cm

Réf. 19.AV.180

- 4 largeurs de panneaux disponibles : 82, 98, 114 et 130 cm
- Lattes bords arrondis : épaisseur 3 cm
- Poteaux : section 10 x 10 cm
- Fixation : sur platine (Réf. 17.PLA) et goujons d'ancrage ou à sceller (poteaux +30 cm pour scellement)
- Adaptable sur terrain en pente
- 🚚 Modules livrés montés

ASSISES

EHPAD

TABLES

ENFANTS

ESPACES VERTS

PROPRETÉ

SÉCURITÉ ET SIGNALISATION

AMÉNAGEMENTS EXTÉRIEURS

SUR-MESURE

ABRIS CONTENEURS

Étude sur demande



En option : trappes de couleur, plaque signalétique personnalisée et casquettes en acier laqué

Abri pour 1 bac jusqu'à 750 L

(Bac roulant 4 roues)

Réf. 18.AC4R ●●●●●

- Dimensions extérieures : L.158 x P.97 x H.142 cm
- Dimensions intérieures : L.148 x P.88 x H.132 cm
- Lattes d'habillage : épaisseur 2,8 cm
- Porte frontale double avec verrouillage à clé
- Ossature en acier galvanisé
- Trappes en aluminium
- Fixation : 4 équerres et goujons d'ancrage (Réf. EQ/GOUJ), en option

🚚 Livré monté



Option casquettes



Abri pour 1 bac 240 L

(Bac roulant 2 roues)

Réf. 18.AC2R.1 ●●●●●

- Dimensions extérieures : L.69 x P.83 x H.114 cm
- Dimensions intérieures : L.61 x P.75 x H.107 cm
- Habillage en planches languette et rainure : épaisseur 2,8 cm
- Passage de trappe : 45 x 52 cm
- Porte avec verrouillage par clé triangle
- Ossature en acier galvanisé
- Trappes en aluminium
- Fixation : 4 équerres et vis penture inclus

🚚 Livré monté



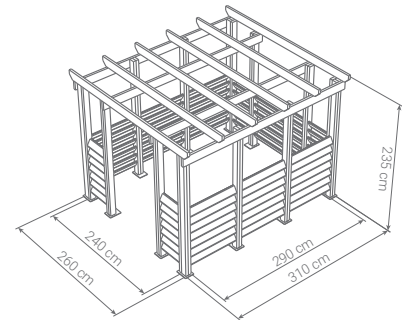
Abri pour 2 bacs 240 L

(Bacs roulants 2 roues)

Réf. 18.AC2R.2 ●●●●●

- Dimensions extérieures : L.130 x P.83 x H.114 cm
- Dimensions intérieures : L. 123 x P.75 x H.107 cm
- Habillage en planches languette et rainure : épaisseur 2,8 cm
- Passage de trappe : 44 x 52 cm
- Porte double avec verrouillage par clé triangle
- Ossature en acier galvanisé
- Trappes en aluminium
- Fixation : 4 équerres et vis penture inclus

🚚 Livré monté



Local avec toit pergola

Version sur platine

Version à sceller

Réf. 18.LC1

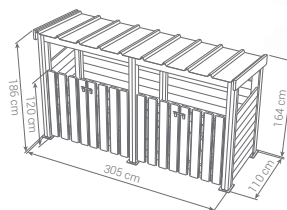
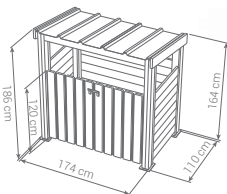


Réf. 18.LC2



- Lattes horizontales bords arrondis : épaisseur 3 cm
 - Traverses renforcées : section 4 x 15 cm
 - Poteaux : section 10 x 10 cm
 - Fixation : sur platines incluses avec barre de renfort (Réf. 17.PLA) ou poteaux à sceller
- 📦 Livré en kit : modules, poteaux d'angles et fin et traverses

En option : signalétique personnalisée



Local avec toit plein pour 1 bac roulant jusqu'à 770 L*

Réf. 18.T1



- Composé de modules faciles à assembler
 - Toit 1 pan en bac acier I ● (gris ardoise)
 - Porte double avec loquet porte-cadenas (cadenas non fourni) ou fléau
 - Dimensions maximum du bac : L. 136 x P. 96 cm
 - Fixation : 4 platines et goujons d'ancrage (Réf. 17/PLA) incluses
- 📦 Livré en modules

* À contrôler avec les dimensions de vos bacs

Local avec toit plein pour 2 bacs roulants jusqu'à 660 L*

Réf. 18.T2



- Composé de modules faciles à assembler
 - Toit 1 pan en bac acier I ● (gris ardoise)
 - 2 portes doubles avec loquet porte-cadenas (cadenas non fourni) ou fléau
 - Dimensions maximum des bacs : L. 136 x P. 96 cm
 - Fixation : 6 platines et goujons d'ancrage (Réf. 17/PLA) incluses
- 📦 Livré en modules

* À contrôler avec les dimensions de vos bacs

LOCAUX À CONTENEURS

Étude sur demande




Conception sur-mesure

Le + produit : de nombreux usages possibles (abri conteneurs, abri 2 roues, abri poussettes...)

Exemples de configurations d'abris :

- Dimensions sur-mesure adaptées à votre projet
- Composées de panneaux Visio ou palissades pleines
- Poteaux : section 10 x 10 cm
- Toit en bac acier plein ou pergola
- Fixation : à sceller ou sur platine, en fonction de la nature du sol
- En option : portillon verrouillable



 Autres dimensions sur demande



SÉCURITÉ ET SIGNALISATION

PALISSADES

CLÔTURES

BARRIÈRES

GARDE-CORPS

BORNES

TABLES D'INFORMATIONS

BORNES ET MÂTS D'INFORMATIONS

PANNEAUX D'INFORMATIONS

PAGE

PALISSADES

Étude sur demande

À noter : même principe d'assemblage que les cache-conteneurs (voir page 94)



Version ajourée

Hauteur hors-sol 120 cm

Réf. 19.AH.120

Hauteur hors-sol 135 cm

Réf. 19.AH.135

Hauteur hors-sol 150 cm

Réf. 19.AH.150

Hauteur hors-sol 180 cm

Réf. 19.AH.180

- 4 largeurs de panneaux disponibles : 70, 82, 100 et 130 cm
- Lattes horizontales : épaisseur 3 cm
- Poteaux : 10 x 10 cm
- Fixation : sur platine avec barre de renfort (Réf. 17.PLA) ou poteaux à sceller
- 📦 Modules livrés montés



Version pleine

Hauteur hors-sol 120 cm

Réf. 19.PH.120

Hauteur hors-sol 135 cm

Réf. 19.PH.135

Hauteur hors-sol 150 cm

Réf. 19.PH.150

Hauteur hors-sol 180 cm

Réf. 19.PH.180

- 4 largeurs de panneaux disponibles : 70, 82, 100 et 130 cm
- Lattes horizontales : épaisseur 2,8 cm
- Poteaux : 10 x 10 cm
- Fixation : sur platine avec barre de renfort (Réf. 17.PLA) ou poteaux à sceller
- 📦 Modules livrés montés



Version clairevoie

Hauteur hors-sol 120 cm

Réf. 19.AV.120

Hauteur hors-sol 135 cm

Réf. 19.AV.135

Hauteur hors-sol 150 cm

Réf. 19.AV.150

Hauteur hors-sol 180 cm

Réf. 19.AV.180

- 4 largeurs de panneaux disponibles : 82, 98, 114 et 130 cm
- Lattes verticales : épaisseur 3 cm
- Traverses horizontales : section 4 x 12 cm
- Poteaux : 10 x 10 cm
- Fixation : sur platine avec barre de renfort (Réf. 17.PLA) ou poteaux à sceller
- 📦 Modules livrés montés

❗ **À noter :** pour chaque modèle de clôture, les lisses sont emboîtées dans les poteaux. Il faut prévoir 2 défonceuses pour chaque lisse (Réf. 19.DEFLIS pour les carrées, plates et losange et Réf. 19.DEFLIS.1 pour les rondes)

CLÔTURES

Étude sur demande



Version GARDEN ●●●●●

De 1 à 4 lisses plates :

4 x 12 cm, longueur 150 cm

Réf. PL4/12.150

4 x 15 cm, longueur 150 cm

Réf. PL4/15.150

Poteaux carrés tête chanfreinée :

10 x 10 x H.120 cm (90 cm hors-sol)

Réf. C10.120.CH

10 x 10 x H.150 cm (120 cm hors-sol)

Réf. C10.150.CH

12 x 12 x H.120 cm (90 cm hors-sol)

Réf. C12.120.CH

12 x 12 x H.150 cm (120 cm hors-sol)

Réf. C12.150.CH

Poteaux également disponibles : 15 x 15 cm

- Fixation : à sceller

🚚 Livrée démontée

Le + produit : possibilité de configurations diverses



Version lisse ronde ●●●●●

De 1 à 4 lisses :

Ø8 cm, longueur 125 cm

Réf. RH8/125

Poteaux ronds tête chanfreinée :

Ø12 cm, H.100 cm (70 cm hors-sol)

Réf. RH12/100P

Ø12 cm, H.125 cm (95 cm hors-sol)

Réf. RH12/125

Ø12 cm, H.150 cm (120 cm hors-sol)

Réf. RH12/150

Poteaux également disponibles : Ø15 cm

- Fixation : à sceller

🚚 Livrée démontée

Le + produit : possibilité de configurations diverses



Version lisse en losange ●●●●●

De 1 à 4 lisses :

6 x 6 cm, longueur 120 cm

Réf. C6.120

8 x 8 cm, longueur 150 cm

(pour poteaux 15 x 15 cm uniquement)

Réf. C8.150

Poteaux carrés tête chanfreinée :

12 x 12 x H.120 cm (90 cm hors-sol)

Réf. C12.120.CH

12 x 12 x H.150 cm (120 cm hors-sol)

Réf. C12.150.CH

Poteaux également disponibles : 15 x 15 cm

- Fixation : à sceller

🚚 Livrée démontée

ASSISES

EHPAD

TABLES

ENFANTS

ESPACES VERTS

PROPRETÉ

SÉCURITÉ ET SIGNALISATION

AMÉNAGEMENTS EXTÉRIEURS

SUR-MESURE

BARRIÈRES

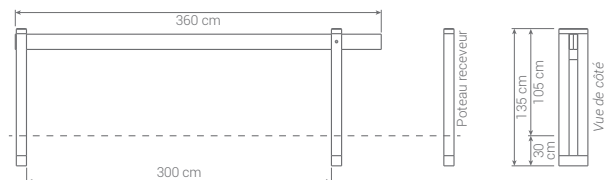


Version coulissante (traverse)

Réf. 19.COUL.300 

- Barrière composée d'une traverse + 3 poteaux
- Poteaux doubles : section 10 x 10 cm
- Traverse : section 8 x 15 cm
- Position du poteau arrière réglable entre 1 et 3 mètres
- Clé de verrouillage en acier galvanisé
- Cadenas fournis
- Fixation : à sceller (poteaux +30 cm pour scellement)


 Livrée démontée

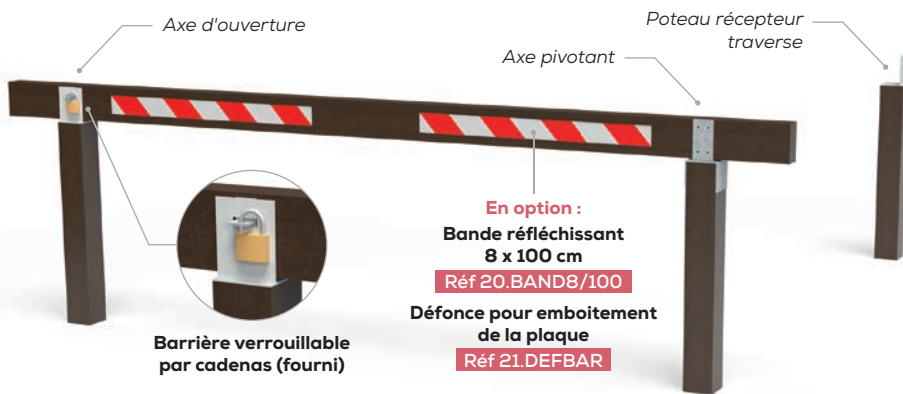
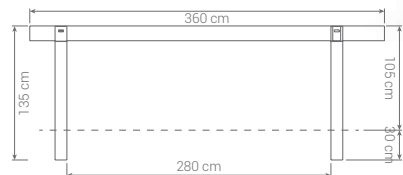


Version pivotante 360 (traverse)

Réf. 19.PIV.280 

- Barrière composée d'une traverse + 3 poteaux dont 2 receveurs en position ouverte et fermée
- Poteaux : section 12 x 12 cm
- Traverse : section 8 x 15 cm
- Mécanisme de rotation et de verrouillage en acier galvanisé
- Cadenas fournis
- Fixation : à sceller (poteaux +30 cm pour scellement)

 Livrée démontée



Barrière verrouillable par cadenas (fourni)

En option :
Bande réfléchissant
8 x 100 cm

Réf 20.BAND8/100

Défonce pour emboîtement
de la plaque

Réf 21.DEFBAR



Version pivotante simple vantail (traverse et poteau)


Longueur 180 cm

Réf. 19.PIV.180 

Longueur 230 cm

Réf. 19.PIV.230 

- Poteaux : section 12 x 12 cm
- Traverse et jambe de force : section 8 x 12 cm
- Axe et pivot en inox
- Tige de verrouillage avec cadenas fournis
- Fixation : à sceller (poteaux +30 cm pour scellement)

 Livrée montée

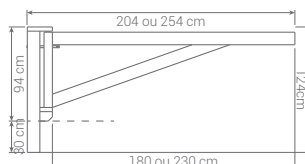
Le  produit : possibilité de créer une chicane avec 2 barrières




Version pivotante jumelée (traverse et poteaux)

Réf. 19.JUM.360 

- Caractéristiques identiques à la barrière simple vantail
- Ensemble de 2 barrières symétriques jumelées par le centre
- Verrouillage au centre par sabot acier avec cadenas fournis

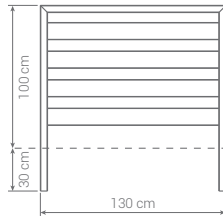




Gamme ÉLÉGANCE

Réf. 43.11.L **COLLECTIOZ 5**
 Réf. 43.11.L.JRB (hors pieds)

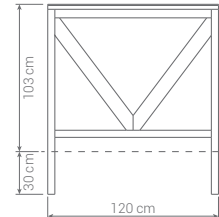
- Lisses : section 4 x 12 cm
 - Pieds en acier laquée (RAL au choix) : section 9 x 5 cm
 - Fixation : à sceller (poteaux +30 cm pour scellement)
- Livrée montée



Gamme CANOPÉE

Réf. 03.14 **COLLECTIOZ 8**
 Réf. 03.14.JRB (hors pieds)

- Lisses : section 5 x 10 cm
 - Pieds : section 5 x 10 cm
 - Main-courante avec angles arrondis
 - Fixation : à sceller (poteaux +30 cm pour scellement)
- Livrée montée



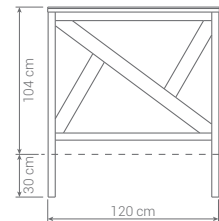
DANS LA MÊME COLLECTION



Gamme ATRIUM

Réf. 67.5
 Réf. 67.5.JRB (hors pieds)

- Lisses : section 5 x 10 cm
 - Pieds : section 5 x 10 cm
 - Main-courante avec angles arrondis
 - Fixation : à sceller (poteaux +30 cm pour scellement)
- Livrée montée



GARDE-CORPS

Étude sur demande



Gamme PARC

Version sur platine :

Début/fin Intermédiaire
 Réf. 01.6P.E Réf. 01.6P.I
 Réf. 01.6P.E.JRB Réf. 01.6P.I.JRB

Version à sceller :

Début/fin Intermédiaire
 Réf. 01.6R.E Réf. 01.6R.I
 Réf. 01.6R.E.JRB Réf. 01.6R.I.JRB

- Modules : longueur 150 cm (H.120 cm hors-sol)
 - Intervalle entre les barreaux : 6 cm
 - Main courante et barreaudage avec angles arrondis
 - Fixation : sur platines avec barre de renfort (Réf. 17.PLA) ou poteau à sceller (poteaux +30 cm pour scellement)
- Livrés montés



Version clairevoie junior

Version sur platine :

Réf. 19.AV.130.72P + Poteau début/fin : H. 72 cm
 Réf. 19.AV.130.72P.JRB Réf. 17.PT.72

Version à sceller :

Réf. 19.AV.130.72R + Poteau début/fin : H. 120 cm
 Réf. 19.AV.130.72R.JRB Réf. 17.PT.120

- Modules : longueur 130 cm (H.72 cm hors-sol)
 - Intervalle entre les barreaux : 6 cm
 - Poteau sur le module début/fin : section 5 x 10 cm
 - Fixation : sur platines avec barre de renfort (Réf. 17.PLA) ou poteau à sceller (poteaux +30 cm pour scellement)
- Livrés montés

BORNES

**Carrées : tête plate****8 x 8 cm** : H.90 cm (60 cm hors-sol)

Réf. 20.C8.90 ●●●●●●●●

8 x 8 cm : H.120 cm (90 cm hors-sol)

Réf. 20.C8.120 ●●●●●●●●

10 x 10 cm : H.120 cm (90 cm hors-sol)

Réf. 20.C10.120 ●●●●●●●●

10 x 10 cm : H.150 cm (120 cm hors-sol)

Réf. 20.C10.150 ●●●●●●●●

12 x 12 cm : H.120 cm (90 cm hors-sol)

Réf. 20.C12.120 ●●●●●●●●

12 x 12 cm : H.150 cm (120 cm hors-sol)

Réf. 20.C12.150 ●●●●●●●●

- Tête avec arêtes chanfreinées
- 1 bande réfléchissante blanche
- Fixation : à sceller ou fourreau amovible à clé en option

**Rondes : tête plate****Ø8 cm** : H.100 cm (60 cm hors-sol)

Réf. 20.RH8.100 ●●

Ø8 cm : H.125 cm (90 cm hors-sol)

Réf. 20.RH8.125 ●●

Ø10 cm : H.125 cm (90 cm hors-sol)

Réf. 20.RH10.125 ●●

Ø10 cm : H.150 cm (120 cm hors-sol)

Réf. 20.RH10.150 ●●

Ø12 cm : H.125 cm (90 cm hors-sol)

Réf. 20.RH12.125 ●●

Ø12 cm : H.150 cm (120 cm hors-sol)

Réf. 20.RH12.150 ●●

- Tête avec arêtes chanfreinées
- 1 bande réfléchissante blanche
- Fixation : à sceller ou fourreau amovible à clé en option
- Également disponible en ●●●●● dans certaines dimensions

**Ronde : tête ronde****Ø13,5 cm** : H.145 cm (115 cm hors-sol)


Réf. 20.R145.TR ●

- 1 bande réfléchissante blanche : hauteur 5 cm
- Fixation : à sceller ou fourreau amovible à clé en option

**Carrée : tête pointe de diamant****15 x 15 cm** : H.140 cm (110 cm hors-sol)

Réf. 20.C15.140 ●●●●●

- 2 bandes réfléchissantes blanches et rouges
- Fixation : à sceller ou fourreau amovible à clé en option

**Gamme ÉLÉGANCE****10,5 x 10,5 cm** : H.120 cm (100 cm hors-sol)

Réf. 43.10L ●●●●●

- Composé d'un poteau (10 x 10 cm) et d'un habillage en acier laqué RAL 7016 ou 9005 au choix (autres RAL en option)
- Fixation : à sceller ou fourreau amovible à clé en option

En option**Bande réfléchissante supplémentaire (blanche ou rouge)**

Réf. 20.BAND

Réflecteur 7 x 11 cm pour borne carrée uniquement


Réf. 20.REF

Fourreau amovible à clé

Réf. 20.AMO

Fourreau à cadenas

Réf. 20.AMO.CAD



PANNEAUX D'INFORMATIONS



Réf. 21.P97/145

Autres dimensions sur demande

Version paysage

Réf. 21.P97/145 ● ● ● ●
 Réf. 21.P97/145.JRB ● ● ●

- Largeur : 180 cm
- Hauteur : 240 cm (200 cm hors-sol)
- Poteaux renforcés : section 10 x 10 cm
- Surface d'affichage : 145 x H.97 cm
- Fond du panneau en Komacel blanc (si livré sans impression) ou en aluminium Dibon avec impression numérique (en option)
- Fixation : à sceller

En option :

Vitrine plexiglas et serrures

Réf. 21.VITR

Toit 2 pans

Réf. 21.TOIT



Réf. 21.P50/145

Autres dimensions sur demande

Version portrait

Réf. 21.P50/145 ● ● ● ●
 Réf. 21.P50/145.JRB ● ● ●

- Largeur : 70 cm
- Hauteur : 240 cm (200 cm hors-sol)
- Poteaux renforcés : section 10 x 10 cm
- Surface d'affichage : 50 x H.145 cm
- Fond du panneau en Komacel blanc (si livré sans impression) ou en aluminium Dibon avec impression numérique (en option)
- Fixation : à sceller

En option :

Vitrine plexiglas et serrures

Réf. 21.VITR.50/145



Version A3

Réf. 21.P42/30 ● ● ● ●

- Hauteur : 180 cm (150 cm hors-sol)
- Poteaux : section 5 x 12 cm
- Surface d'affichage : 42 x 30 cm
- Fixation : à sceller

ASSISES

EHPAD

TABLES

ENFANTS

ESPACES VERTS

PROPRETÉ


SÉCURITÉ ET SIGNALISATION

AMÉNAGEMENTS EXTÉRIEURS

SUR-MESURE

TABLES D'INFORMATIONS

 Autres dimensions sur demande



Version 4 pieds

Réf. 21.TI4P ●●●●●●

- Dimensions : 110 x 67 cm
- Hauteur : 120 cm (85 cm hors-sol)
- Poteaux section : 10 x 10 cm
- Surface d'affichage : 90 x 67 cm
- Fixation : sur platine (Réf. 17.PLA) et goujons d'ancrage ou à sceller (poteaux +30 cm pour scellement)

Version 2 pieds

Réf. 21.TI2P ●●●●●●

- Dimensions : 31 x 30 cm
- Hauteur : 120 cm (85 cm hors-sol)
- Poteaux section : 5 x 10 cm
- Surface d'affichage : 21 x 29,7 cm
- Fixation : sur platine (Réf. 17.PLA) et goujons d'ancrage ou à sceller (poteaux +30 cm pour scellement)

En option :
impression numérique sur plaque en aluminium Dibon et vitrine plexi

BORNES ET MÂTS D'INFORMATIONS

 Autres dimensions sur demande



Mâts ●●●●●●

Hauteur 120 cm (90 cm hors-sol)

Réf. 21.M10.120

Hauteur 180 cm (150 cm hors-sol)

Réf. 21.M10.180 

Hauteur 240 cm (200 cm hors-sol)

Réf. 21.M10.240 

- Poteau : section 10 x 10 cm
- Fixation : à sceller

Flèche de direction ●●●●●●

Réf. 21.FLE45

- Flèche : section 3,2 x 15 cm, longueur 40 cm avec défonce pour emboîtement d'une plaque

Bornes tête biseautée ●●●●●●

Section 8 x 8 cm

Réf. 21.BZ8.120

Section 10 x 10 cm

Réf. 21.BZ10.120

Section 12 x 12 cm

Réf. 21.BZ12.120

- Hauteur 120 cm (90 cm hors-sol)
- Défonce pour emboîtement d'une plaque (Réf. 21.DEFBZ)
- Fixation : à sceller



En option : impression numérique sur plaque en aluminium Dibon



AMÉNAGEMENTS EXTÉRIEURS

RANGE-VÉLOS
ÉTAGÈRE À LIVRES
ESPACES CHIENS
ABRIS VÉLOS
ABRIS PIÉTONS/FUMEURS
ABRIBUS
ABRIS DE JARDIN
ABRIS DE RANGEMENT
BAC DE PLAGE

PAGE

107

RANGE-VÉLOS



DANS LA MÊME
COLLECTION

PAGE
22

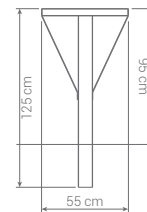
PAGE
61

Gamme MADRID

Réf. 32.2



- Poteau : section 10 x 10 cm
 - Fers plats inox : vis de fixation antivandalisme indémontables
 - Fixation : à sceller (poteau +30 cm pour scellement)
- 🚚 Livré monté



DANS LA MÊME
COLLECTION

PAGE
20

PAGE
44

PAGE
50

PAGE
59

PAGE
91

PAGE
103

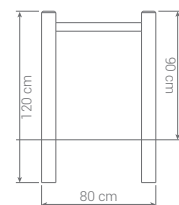
PAGE
109

Gamme PARC

Réf. 01.5



- Poteau : section 10 x 10 cm
 - Tube inox : Ø50 mm
 - Fixation : à sceller (poteaux +30 cm pour scellement)
- 🚚 Livré monté

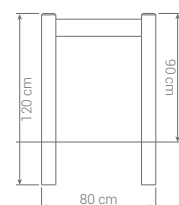


Version GARDEN

Réf. 32.1



- Poteaux : section 10 x 10 cm
 - Traverse emboîtée : section 4 x 12 cm
 - Fixation : à sceller (poteaux +30 cm pour scellement)
- 🚚 Livré monté



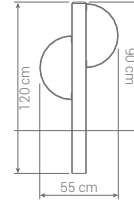
RANGE-VÉLOS



Version ARCADE

Réf. 32.3 ● ● ● ● ●

- Poteaux : section 10 x 10 cm
- Arceaux inox : vis de fixation antivandalisme indémontables
- Fixation : à sceller (poteau +30 cm pour scellement)
- 📦 Livré monté



DANS LA MÊME COLLECTION

PAGE 20 PAGE 44 PAGE 50 PAGE 59

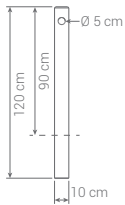
PAGE 91 PAGE 103 PAGE 108

Gamme PARC ÉCO

Réf. 01.5ECO ● ● ● ● ●

COLLECTION 7

- Poteau : section 10 x 10 cm
- Perçage : Ø5 cm pour le passage d'un antivol
- Fixation : à sceller (poteau +30 cm pour scellement)
- 📦 Livré monté



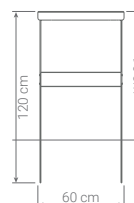
DANS LA MÊME COLLECTION

PAGE 16 PAGE 48

Gamme FLEXP

Réf. 56.5 ● ● ● ● ●

- Traverses : section 6 x 6 cm et 5 x 10 cm
- Montant en acier galvanisé
- Fixation : à sceller (poteaux +30 cm pour scellement)
- 📦 Livré monté



ASSISES

EHPAD

TABLES

ENFANTS

ESPACES VERTS

PROPRETÉ

SÉCURITÉ ET SIGNALISATION

AMÉNAGEMENTS EXTÉRIEURS

SUR-MESURE

ÉTAGÈRE À LIVRES

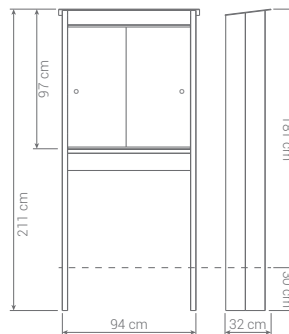


Permettant de déposer les livres que l'on souhaite échanger en libre-service, l'étagère d'échange de livres en plastique recyclé s'intègre parfaitement à l'environnement. Résistante aux intempéries, elle fournit un point d'accueil idéal pour donner une nouvelle vie aux livres.

Réf. 54.1 ● ● ● ● ● ●

- Pieds en planches languette et rainure : épaisseur 3,8 cm
- Portes coulissantes en plexiglas : épaisseur 6 cm
- Toit en aluminium Dibon
- 2 tablettes intérieures
- Fixation : à sceller (poteaux +30 cm pour scellement)

🚚 Livrée montée



ESPACES CHIENS



Canisite facile et rapide à installer, grâce à son système de lestage par le sable. Rendez votre ville plus propre avec ce produit écologique.

Version auto-stable

Réf. 37.EC.250 ● ● ● ● ● ●


Version à sceller

Réf. 37.EC.250.RAL ● ● ● ● ● ●

- Dimension : 250 x 250 x H.45 cm
- Accès surbaissé : hauteur 17 cm
- Poteau signalétique (H.120 cm) + plaque signalétique
- Fixation : système autostable lesté par le sable (sans scellement) ou à sceller (poteaux +30 cm pour scellement)

🚚 Modules livrés montés

En option : signalétique personnalisée



Système autostable

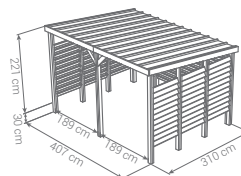


Jusqu'à 7 range-vélos

Version 310 x 407 cm

Réf. Vel.a1 ● ● ● ● ● ● ●

- Panneaux type Visio sur les côtés et le fond
 - Planches horizontales avec bords arrondis : section 3 x 14 cm
 - Poteaux : section 10 x 10 cm
 - Toit 1 pan en bac acier I ● (gris ardoise)
 - Fixation : sur platines avec barre de renfort (Réf. 17.PLA) ou poteaux renforcés à sceller (poteaux +30 cm pour scellement)
- 📦 Livré en modules et poteaux à assembler

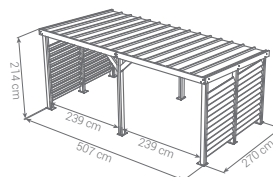


Jusqu'à 8 range-vélos

Version 270 x 507 cm

Réf. Vel.a2 ● ● ● ● ● ● ●

- Panneaux latéraux type Visio
 - Planches horizontales avec bords arrondis : section 3 x 14 cm
 - Poteaux : section 10 x 10 cm
 - Traverses intérieures renforcées
 - Toit 1 pan en bac acier I ● (gris ardoise)
 - Fixation : sur platines avec barre de renfort (Réf. 17.PLA) ou poteaux renforcés à sceller (poteaux +30 cm pour scellement)
- 📦 Livré en modules et planches (visserie incluse)


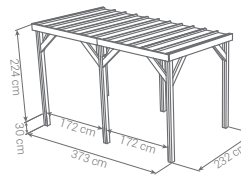


Jusqu'à 6 range-vélos

Version 232 x 373 cm

Réf. Vel.a4 ● ● ● ● ● ● ●

- Poteaux : section 10 x 10 cm
 - Toit 1 pan en bac acier I ● (gris ardoise)
 - Fixation : sur platines avec barre de renfort (Réf. 17.PLA) ou poteaux renforcés à sceller (poteaux +30 cm pour scellement)
- 📦 Livré en kit




Conception sur-mesure

- Dimensions sur-mesure adaptées à votre projet
- Composées de panneaux Visio ou palissades pleines
- Poteaux : section 10 x 10 cm
- Toit en bac acier plein ou pergola
- Fixation : à sceller ou sur platine, en fonction de la nature du sol
- En option : portillon verrouillable

🔧 Autres dimensions sur demande

ABRIS PIÉTONS/FUMEURS

Étude sur demande


 Abri sur-mesure :
nous consulter



L'abri piétons/fumeurs permet de créer des espaces couverts de petites surfaces. En plastique 100% recyclé, avec un toit en bac acier, c'est un abri durable et sans entretien qui s'implante facilement dans les lieux publics ou les entreprises.

Réalisé sur-mesure, nous vous proposons ainsi une réponse adaptée à votre projet.

Conception sur-mesure

- Dimensions adaptées à votre projet (étude sur demande)
 - Abri composé de panneaux Visio ou palissades pleines
 - Poteaux : section 10 x 10 cm
 - Toit en bac acier I ● (gris ardoise)
 - Fixation : sur platines avec barre de renfort (Réf. 17.PLA) ou à sceller (poteaux +30 cm pour scellement), selon la nature du sol
-  Livré en modules à assembler



Le  produit : 2 versions de panneaux possibles



Version palissade pleine



Version ajourée Visio

ABRIBUS

Étude sur demande

 Autres dimensions
sur demande



Réf. 35.AB.2.9/1.1


Gamme STATION

Version 110 x 290 cm

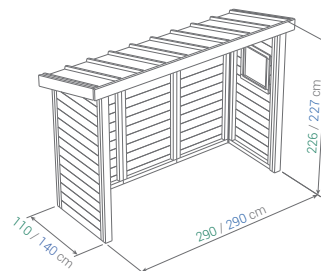
Réf. 35.AB.2.9/1.1 

Version 140 x 290 cm

Réf. 35.AB.2.9/1.4 

- Modules composés de planches languette et rainure : épaisseur 2,8 cm
 - Toit en bac acier laqué
 - 1 module avec un hublot
 - Modules montés sur cadre
-  Livré en modules à assembler

En option : banquette et hublot supplémentaire



Légende couleurs cotes :

Réf. 35.AB.2.9/1.1 / Réf. 35.AB.2.9/1.4



Caractéristiques communes à chaque modèle :

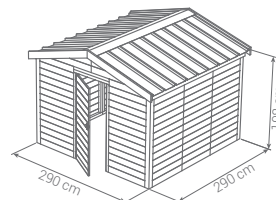
- Modules composés de planches languette et rainure : épaisseur 2,8 cm
- Toit en bac acier laqué I ● (gris ardoise)
- Porte avec verrou pour cadenas
- Fixation : 1 goujon d'ancrage par module
- 🚚 Livrés en modules à assembler

En option : hublot, étagère, plancher

Version JURA - 8,4 m²

Réf. 35.T2.2.9/2,9 ●●●●●

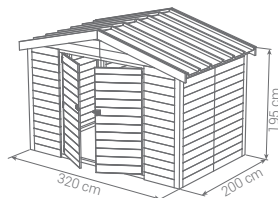
- Toit : 2 pans
- 1 porte



Version JUMLA - 6,4 m²

Réf. 35.T2.3.2/2/P2 ●●●●●

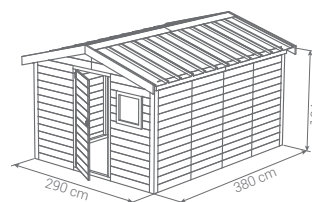
- Toit : 2 pans
- 2 portes
- Cloison centrale



Version LAGO - 11 m²

Réf. 35.T2.2.9/3.8 ●●●●●

- Toit : 2 pans
- 1 porte


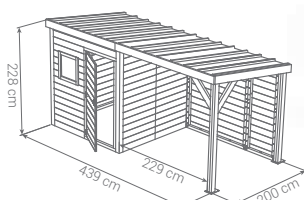


Version ROMA - 8,8 m²

Version avec auvent

Réf. 35.T1.4.39/2 ●●●●●

- Toit : 1 pan
- 1 porte



ABRIS DE JARDIN

Étude sur demande

Autres dimensions
sur demande



Réf. 35.T1.2.90/2

Version LILAS - 5,8 m²

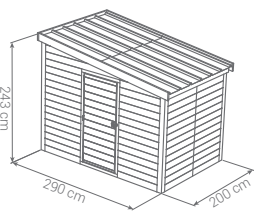
Version toit 1 pan

Réf. 35.T1.2.90/2

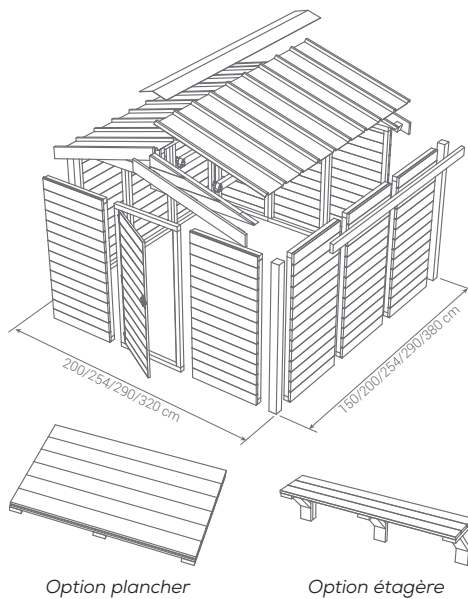
Version toit 2 pans

Réf. 35.T2.2.90/2

- Hauteur : 240 cm
- 1 porte



Le produit : système modulaire,
simple à monter



ABRIS DE RANGEMENT

Étude sur demande



Version LIMA - 5,8 m²

Réf. 35.AR.1.1/1.4

Autres dimensions
sur demande

- Toit : 1 pan
 - 1 porte
 - Fixation : 1 goujon d'ancrage par module
- 🚚 Livré en modules



BAC DE PLAGE

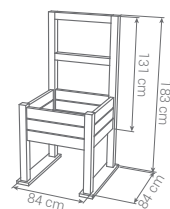


Déposez dans le bac les jeux de plage dont vous n'avez plus l'usage et faites-en profiter d'autres enfants.

Réf. 66.1

Réf. 66.1.JRB (hors pieds)

- Lattes : section 4 x 12 cm
 - Pieds en plastique recyclé : section 8 x 8 cm
 - Fixation : platines à enterrer sur 52 cm de profondeur
- 🚚 Livré monté



En option : visuel avec impression numérique sur plaque aluminium Dibon (maquette fournie par le client) : 68 x 40 cm



SUR-MESURE

Grâce à son **bureau d'étude dédié**, Espace Urbain peut répondre à tous types de projets avec si besoin la création et la fabrication de mobiliers sur-mesure afin de répondre au mieux aux besoins spécifiques de chacun de ses clients.

**N'hésitez donc pas à nous solliciter, nous avons forcément
LA solution à votre projet !**





Ensemble banc FORUM et corbeille COLORPLAST



Rénovation de jardinières existantes



Rampe PMR



Gradines



Rénovation de gradins



Jardinière circulaire avec assises



Coursive et escalier



Escalier



Théâtre marin



Théâtre de verdure



Jardinières hexagonales ESPACE

SUR-MESURE

Étude sur demande



Palissade terrasse restaurant



Retenue de terre



Assise sur muret



Rack à skis



Bancs sur muret



Espace de restauration



Assise sur murets



Espaces de détente

















































Jardinières autostables






Abri conteneurs

PROFILS & FIXATIONS

Les profils 100% plastique recyclé

Références	Profils	Sections (en cm)	Longueur	Coloris	Poids
C5		Carré 5 x 5	240 cm		5,6 kg
C6		Carré 6 x 6	360 cm		11,2 kg
C8		Carré 8 x 8	360 cm		19,5 kg
C10		Carré 10 x 10	360 cm		30 kg
C12		Carré 12 x 12	360 cm		34,5 kg
R8		Rond Ø8	360 cm		16 kg
R10		Rond Ø10	360 cm		23,5 kg
R12		Rond Ø12	360 cm		33 kg
P3,2/15		Planche 3,2 x 15	360 cm		15,5 kg
P4/15		Planche 4 x 15	360 cm		19 kg
P4/12		Planche 4 x 12	360 cm		15 kg
P4.5/20		Planche 4,5 x 20	360 cm		30 kg
P5/12		Planche 5 x 12	360 cm		19,5 kg
P6/12		Planche 6 x 12	360 cm		22 kg
P5/10		Planche 5 x 10	360 cm		15,5 kg
BR4,3/5,7		Planche 4,3 x 5,7 (2 bords arrondis)	390 cm		5 kg
BR3/14		Planche 3 x 14 (4 bords arrondis)	360 cm		12 kg
BR3,5/10,5		Planche 3,5 x 10,5 (2 bords arrondis)	360 cm		11,5 kg
BR8,2/3		Planche 8,2 x 3 (1 bord arrondi)	360 cm		11 kg
TER.DR		Planche terrasse 3 x 15 (rainurage droit)	360 cm		14 kg
LR2,2		Planche tenon mortaise 2,2 x 13,8	240 cm		6,5 kg
LR2,8		Planche tenon mortaise 2,8 x 13,8	360 cm		12,5 kg
LR3,8		Planche tenon mortaise 3,8 x 13,8	360 cm		17 kg

Les fixations

Références		Désignations	Caractéristiques
GOUJ100		Goujon d'ancrage	Ø12 mm Longueur : 100 mm
GOUJ180		Goujon d'ancrage	Ø12 mm Longueur : 180 mm
EQ/GOUJ		Équerre + goujon d'ancrage	Ø12 mm Longueur : 100 mm

CARACTÉRISTIQUES DU PLASTIQUE RECYCLÉ

PROPRIÉTÉS MÉCANIQUES


- 1. Essai de traction conforme ISO 527**
 - Module (en Mpa) 147,40
 - Contrainte de rupture (en N) 2058,90
 - Allongement à la rupture par traction (en %) 27,72
 - Résistance à la traction maximal (en N) 2118,30
 - Allongement à la traction maximum (en %) 25,80
 - Tension de traction à la rupture (en N/mm²) 14,15
- 2. Essai sous flexion conforme ISO 178**

Module de flexion en MPa

 - À 20°C 492,00
 - À 40°C 357,3
 - À 60°C 240,5

Contrainte de flexion à 15 mm de flexion

 - À 20 °C 232,8
 - À 40°C 179,3
 - À 60°C 128,3
- 3. Mesure de dureté conforme ISO 2039-2 (en HB) 32,09**
- 4. Essai de flexion par choc sur entaille**
Charpy conforme ISO 179 (en KJ/m²) 7,62
- 5. Température Vicat conforme**
ISO 306/A50 (en °C) 115,2
- 6. Absorption conforme ISO 62 (en %) 0,29**
- 7. Densité conforme ISO 1183-1 (kg/dm³) 0,874**
- 8. Module de dilatation linéaire (mm/m/°C) 0,0716**
- 9. Inflammabilité conforme DIN 4102**
Partie 1 Classement au feu
- 10. Résistance au glissement planches de terrasse**
 - Conforme EN 1341 essai pendulum (à sec) en PTV* 86-96
 - Conforme EN 1341 essai pendulum (mouillé) en PTV* 29-47
 - Conforme DIN 51130 essai sur plan incliné (mouillé)
Classement R R10
- 11. Essai de pression**
 - À partir de 1700 N/m² pression légère
 - À partir de 3100 N/m² pression
 - À partir de 6300 N/m² plus aucune résistance



RÉSISTANCE AUX AGENTS CHIMIQUES

- Conditions d'essai :**
- Température : 20°C (température ambiante)
 - Durée : 24 heures
 - Essai visuel
 - Essais avec solutions concentrées ou bien moins diluée que celles vendues aux particuliers

Produits commerciaux	Produits chimiques	Résultat
Eau de javel	NaOCl (min 36°)	Pas de décoloration ou altération
Huile lubrifiante	Huile de moteur synthétique	Pas de décoloration ou altération
Huile alimentaire	Huile de maïs	Pas de décoloration ou altération
Détergeant	Acétone/Butanon, Perchloroéthylène, Acide sulfurique dilué, Soda dilué	Pas de décoloration ou altération
Eau de piscine	Base chloré	Pas de décoloration ou altération
White spirit	Solution saturé d'acide trichloro-isocyanique	Pas de décoloration ou altération
Antimousse	Solution saturée de sulfate de fer et disodique-EDTA	Pas de décoloration ou altération
Graisse de friture	Graisse chauffée à 180°C	Légère décoloration

CERTIFICAT DE GARANTIE

- RÉSISTE À L'HUMIDITÉ**
- SANS ENTRETIEN**
- ANTI-GRAFFITI**
- RÉSISTANT AU UV**
- ANTI-MOUSSE**
- RÉSISTANT AUX INSECTES**
- 100% DURABLE**
- RÉSISTANT AUX CHAMPIGNONS**



*Les éléments en plastique recyclé du mobilier urbain sont garantis 25 ans et 1 an pour les autres matériaux. Les mobiliers sont garantis 1 an contre tous vices de fabrication. La garantie s'étend sur la France métropolitaine avec retour en usine si besoin. En cas de responsabilité avérée, la société Espace Urbain s'engage à fournir les pièces détachées à sa charge pendant une durée d'au moins 25 années.

Le plastique recyclé est garantie 25 ans pour les coloris standards : gris ●, marron ●, vert ●, noir ●, sable ● (sauf coloris jaune ●, rouge ● et bleu ●). La dégradation de la matière liée à du vandalisme ou à l'usure ne pourra pas être considérée de la responsabilité du fabricant. Seule une dégradation anormale de la matière pourra faire l'objet d'une prise en charge par le fabricant.



Pascal ROUSSEAU
Gérant

27 bd des Nations 14540 Castine-en-Plaine



27 boulevard des Nations 14540 Castine-en-Plaine
☎ 02 61 53 07 50 | ✉ contact@espaceurbain.fr

www.espaceurbain.fr